

posti

# Posti Group

**Kannattavuus parani operatiivisessa toiminnassa tehtyjen merkittävien parannusten ansiosta. Heikko kuluttajakysyntä viimeisellä vuosineljänneksellä vaikutti liikevaihtoon.**

Tammi–joulukuu 2023





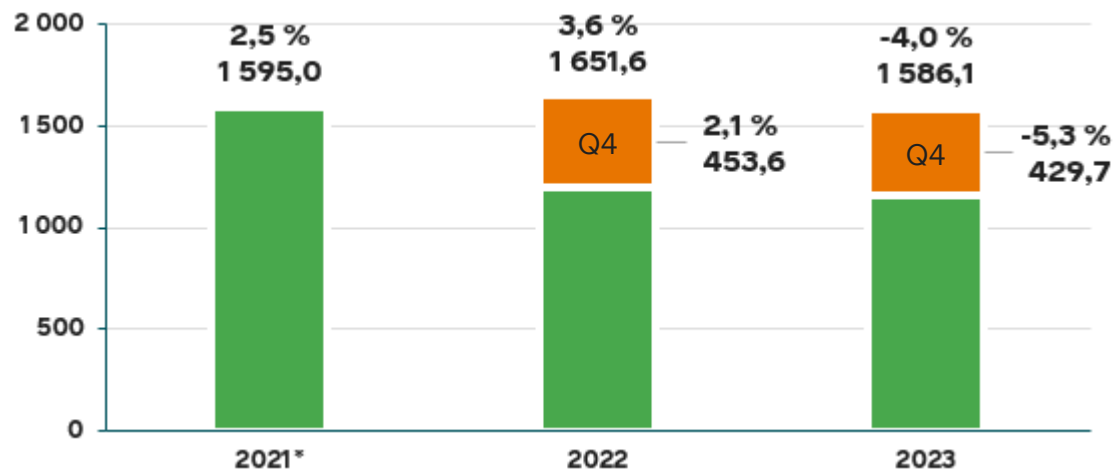
Toimitamme  
**vastuullisesti**

sen millä on  
merkitystä **sinun**

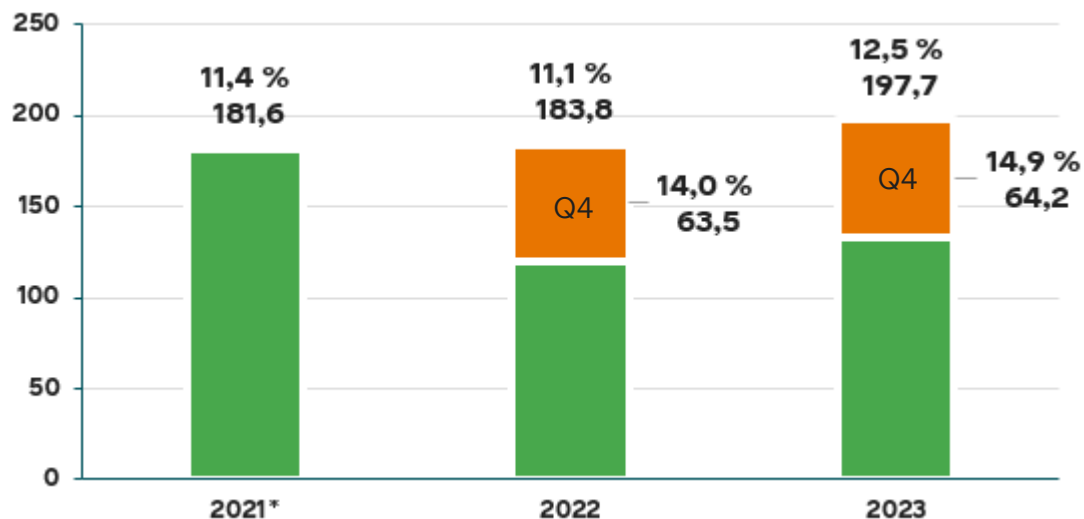
**ehdoillasi**

**posti**

Konsernin liikevaihto, milj. euroa  
ja muutos, %



Konsernin oikaistu käyttökate, milj. euroa  
ja prosenttia liikevaihdosta



## Postin 2023 lukuina

Liikevaihto

**1 586,1 milj. euroa**

(1 651,6 milj. euroa)

Oikaistu käyttökate

**197,7 milj. euroa**

(183,8 milj. euroa)

Oikaistu käyttökate-%

**12,5%**

(11,1%)

# Taloudelliset kohokohdat 2023


- Liikevaihto heikkeni 4,0 prosenttia ja oli 1 586,1 (1 651,6) miljoonaa euroa.
- Oikaistu käyttökate kasvoi 197,7 (183,8) miljoonaan euroon eli 12,5 (11,1) prosenttiin liikevaihdosta.
- Käyttökate kasvoi 188,6 (178,2) miljoonaan euroon eli 11,9 (10,8) prosenttiin liikevaihdosta.
- Oikaistu liiketulos kasvoi 66,4 (58,9) miljoonaan euroon eli 4,2 (3,6) prosenttiin liikevaihdosta.
- Liiketulos heikkeni -7,0 (51,0) miljoonaan euroon eli -0,4 (3,1) prosenttiin liikevaihdosta. Tämä johtui pääasiassa kolmannen vuosineljänneksen arvonalentumisista ja muista erityiseristä.
- Nettovelka suhteessa oikaistuun käyttökatteeseen oli 1,2x (1,1x).



posti

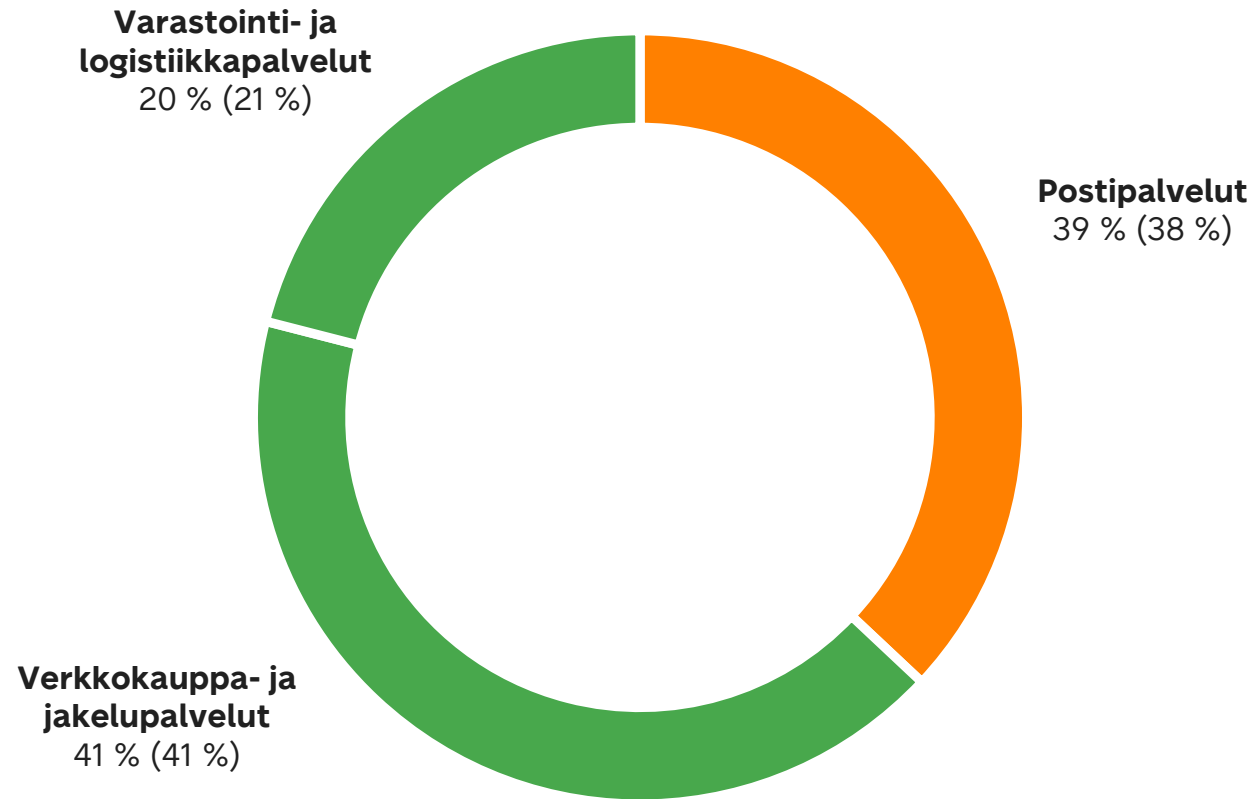
# Liiketoiminnan kohokohdat 2023 – kannattavuus kasvoi vuoden aikana

- Liikevaihdon lasku johtui haastavasta makrotaloudellisesta toimintaympäristöstä Ruotsissa, volyymien laskusta ja Ruotsin kruunun heikentymisestä raportointivaluuttaan verrattuna.
- Konsernin kannattavuus johtui pääasiassa Postipalveluiden parantuneesta kannattavuudesta.
- Posti myi Transval Myymäläpalvelut Oy:n syyskuussa.
- Postin toimittamien pakettien määrä Suomessa ja Baltian maissa kasvoi 1 prosentin, mikä johtui kasvusta Baltiassa. Paketteja toimitettiin yhteensä 69 miljoonaa kappaletta.
- Osoitteellisten kirjeiden määrä jatkoi laskuaan.

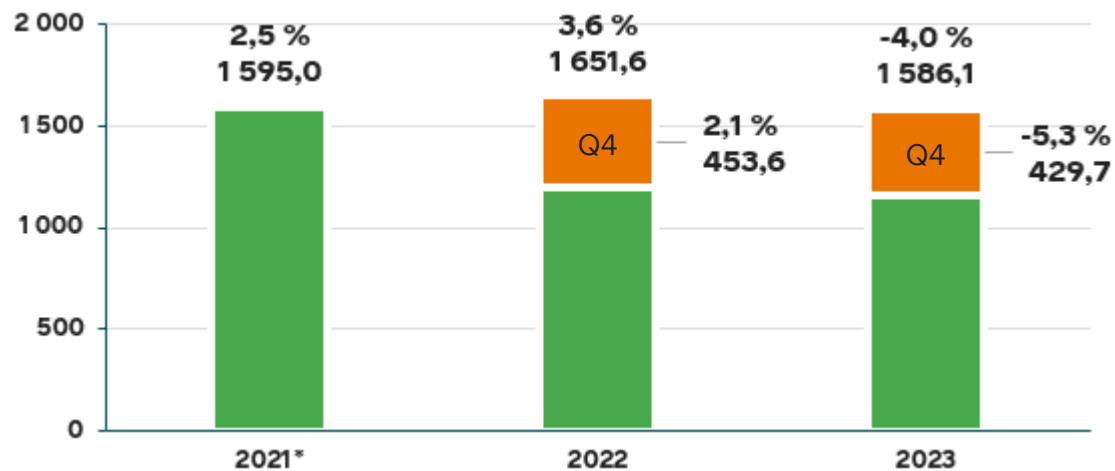


posti

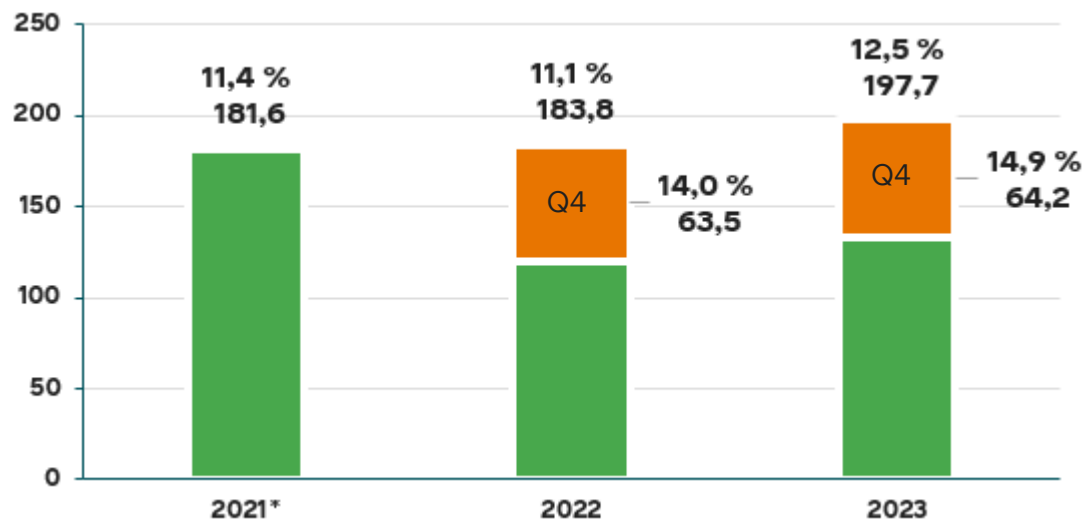
# Verkkokauppa- ja jakelupalvelujen sekä Varastointi- ja logistiikkapalvelujen yhteenlaskettu ulkoinen liikevaihto oli 60,5 (62,0) prosenttia konsernin liikevaihdosta vuonna 2023



Konsernin liikevaihto, milj. euroa  
ja muutos, %



Konsernin oikaistu käyttökate, milj. euroa  
ja prosenttia liikevaihdosta



\* Jatkuvat toiminnot

## Postin 10-12/2023 lukuina

Liikevaihto

**429,7 milj. euroa**

(453,6 milj. euroa)

Oikaistu käyttökate

**64,2 milj. euroa**

(63,5 milj. euroa)


Oikaistu käyttökate-%

**14,9 %**

(14,0 %)

# Taloudelliset kohokohdat Q4 2023 – kannattavuus kasvoi

- Liikevaihto heikkeni 5,3 prosenttia ja oli 429,7 (453,6) miljoonaa euroa.
- Oikaistu käyttökate kasvoi 64,2 (63,5) miljoonaan euroon eli 14,9 (14,0) prosenttiin liikevaihdosta.
- Käyttökate kasvoi 64,2 (61,2) miljoonaan euroon eli 14,9 (13,5) prosenttiin liikevaihdosta.
- Oikaistu liiketulos kasvoi 31,6 (30,9) miljoonaan euroon eli 7,4 (6,8) prosenttiin liikevaihdosta.
- Liiketulos kasvoi 31,0 (26,3) miljoonaan euroon eli 7,2 (5,8) prosenttiin liikevaihdosta.



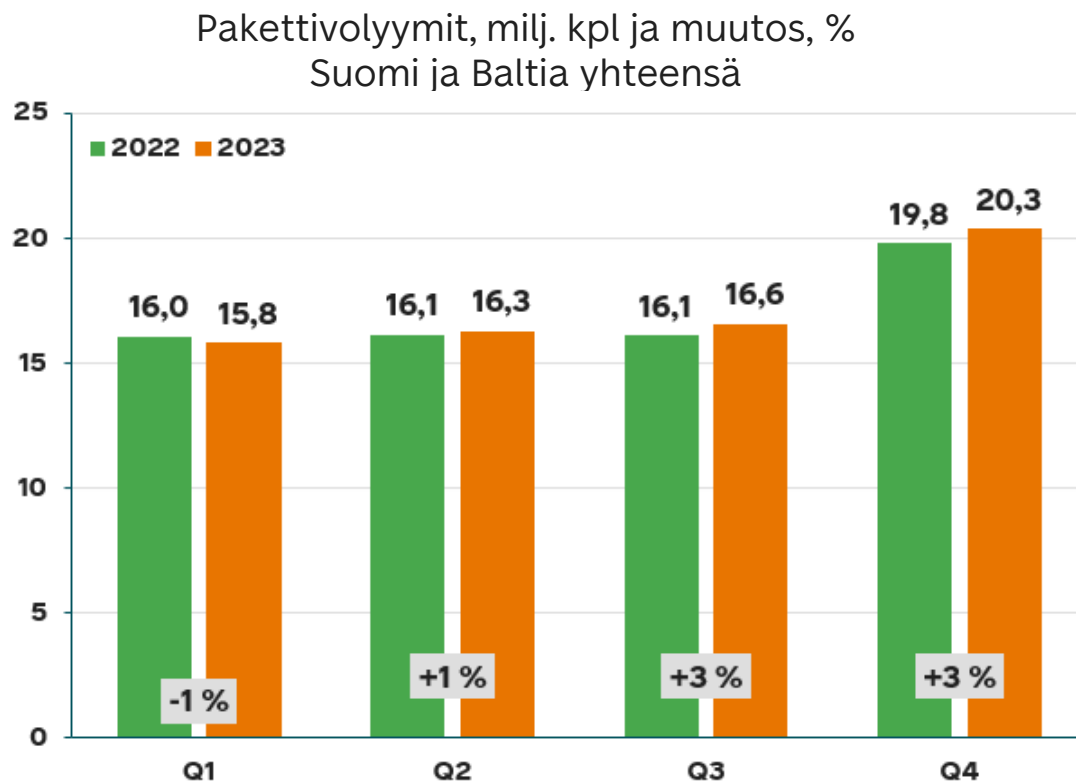


# Liiketoiminnan kohokohdat Q4 2023

- Konsernin liikevaihto laski, mikä johtui alhaisesta kuluttaja- ja asiakaskysynnästä kaikissa segmenteissä.
- Liikevaihdon laskusta huolimatta tuotannon toimintatehokkuuden määrätietoinen parantaminen kaikissa segmenteissä nosti konsernin oikaistun käyttökatteen hyvälle tasolle, erityisesti Verkkokauppa- ja jakelupalvelut segmentissä.
- Verkkokauppa- ja jakelupalvelut -segmentissä pakettien kokonaisvolyymi nousi, mikä johtui kasvusta Baltian maissa.
- Posti toimitti kiiresesongin aikana eli Black Friday -viikosta joulun lähes 7 miljoonaa pakettia ja noin 12 miljoonaa joulukorttia.
- Posti rekrytoi yli 1 300 työntekijää kiiresesongin ajaksi eri puolilla Suomea.
- Osoitteellisten kirjeiden määrä jatkoi laskua.



# Q4 2023: Pakettivolyymit nousivat, postivolyymit jatkoivat laskua



+3 %

Pakettivolyymit  
Suomessa ja Baltiassa  
10-12/2023

-12 %

Kuljetusvolyymit\*  
10-12/2023

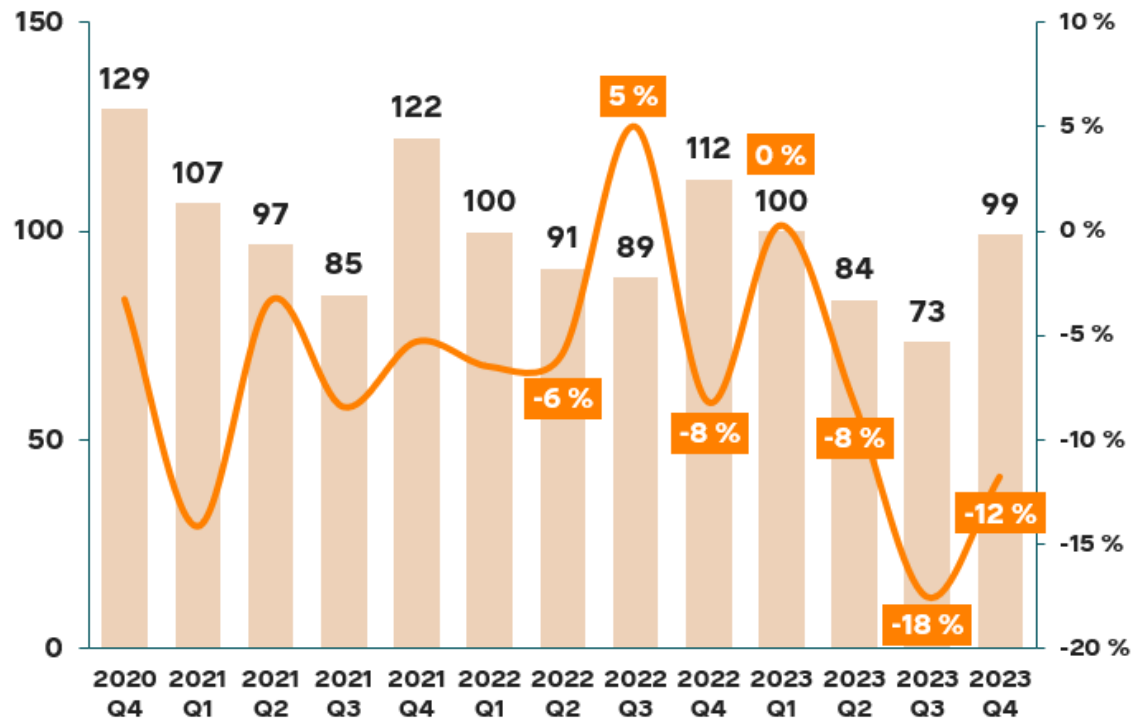
\* Rahtikirjoissa mitattuina

-12 %

Osoitteelliset kirjeet  
10-12/2023

# Q4 2023: Osoitteellisten kirjeiden volyymit jatkoivat laskua

Osoitteelliset kirjeet, milj. kpl ja muutos, %



- Osoitteellisia kirjeitä toimitettiin yhteensä 99 miljoonaa kappaletta vuoden viimeisellä neljänneksellä. Laskua edelliseen vuoteen verrattuna oli 13 miljoonaa kappaletta.
- Posti toimitti joulusesongin aikana noin 12 miljoonaa joulukorttia.
- Yleispalveluvollisten lähetysten osuus oli 5,8 (5,3) prosenttia kaikista Postin lähetyksistä.

# Taloudellinen kehitys

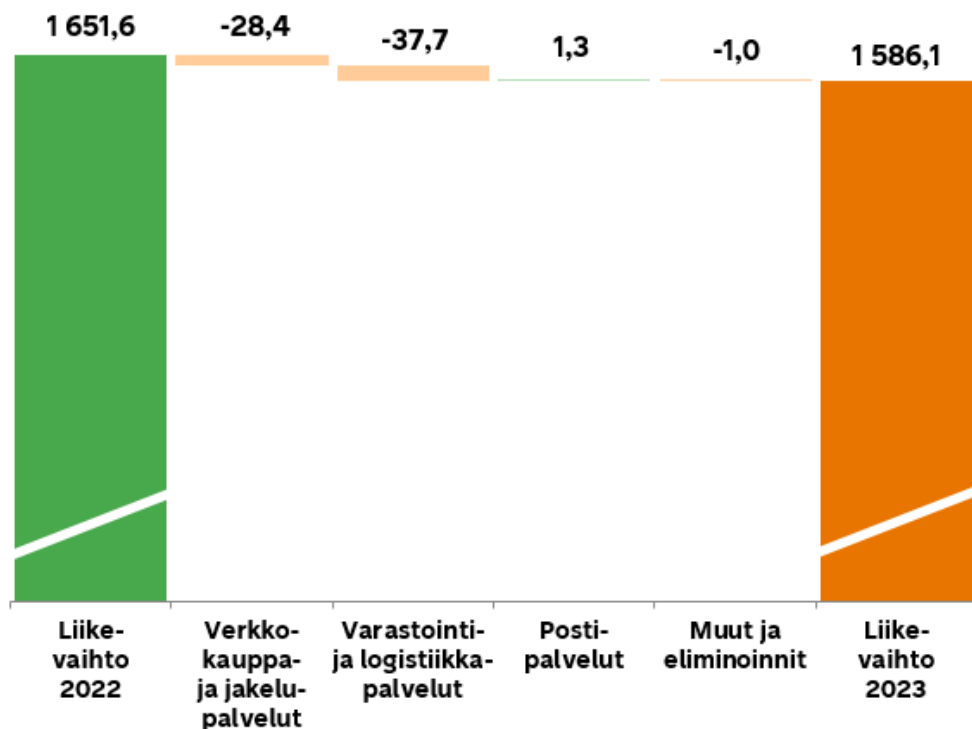


# Postin 2023 liikevaihdon ja oikaistun käyttökätteen muutos

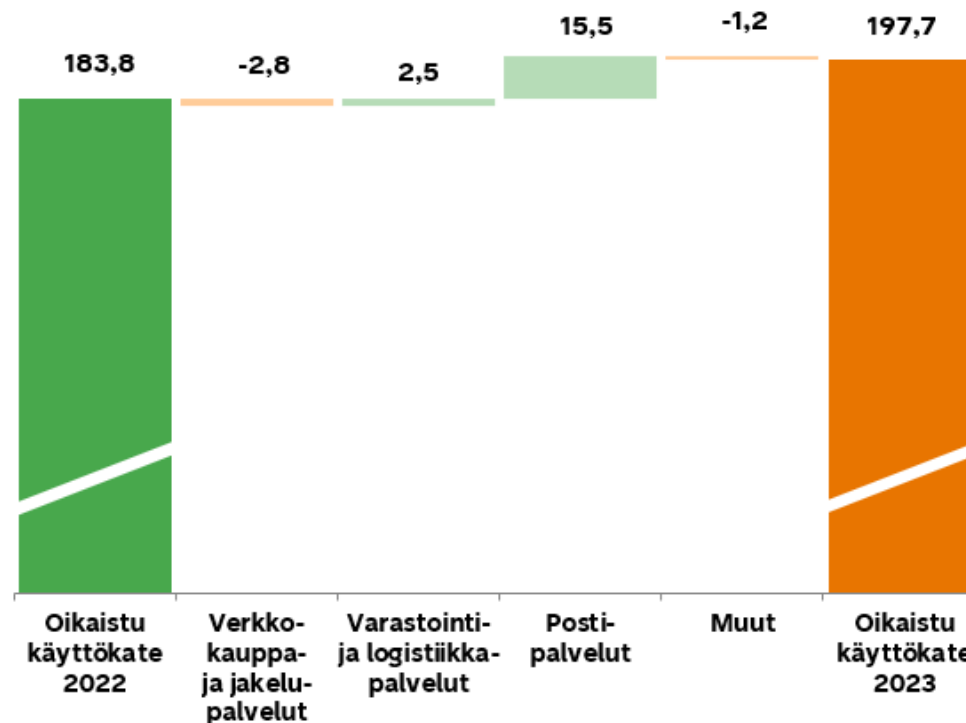
Liikevaihto heikkeni 4,0 % 1 586,1 (1 651,6) miljoonaan euroon.

Oikaistu käyttökate parani 197,7 (183,8) miljoonaan euroon.

Liikevaihdon muutos segmenteittäin  
2023 vs. 2022, milj. euroa



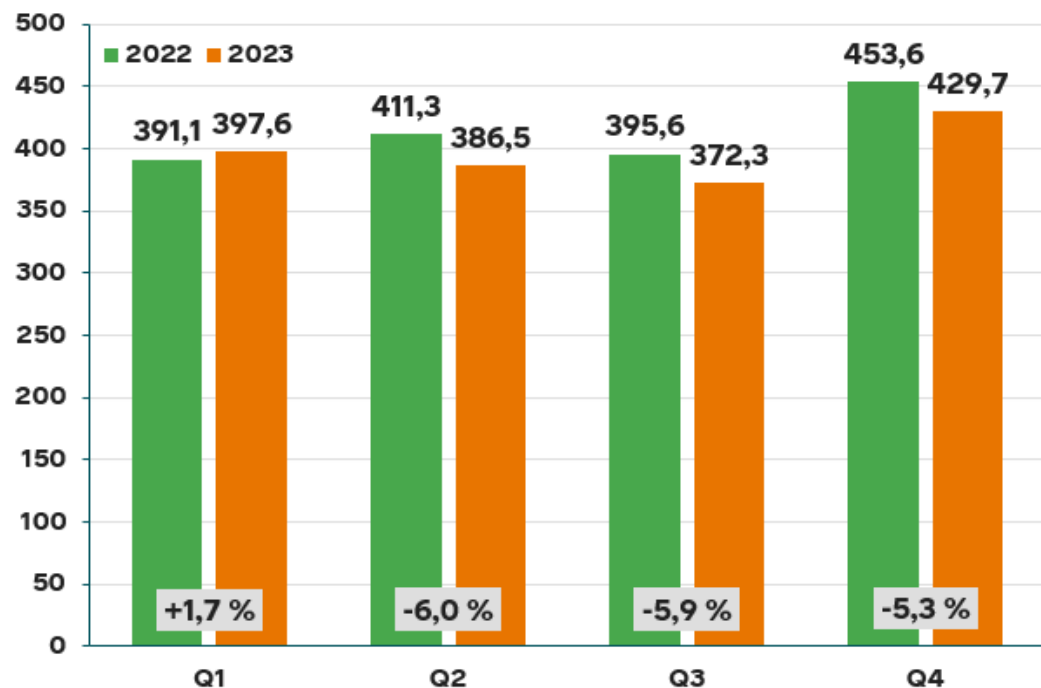
Oikaistun käyttökätteen muutos segmenteittäin  
2023 vs. 2022, milj. euroa



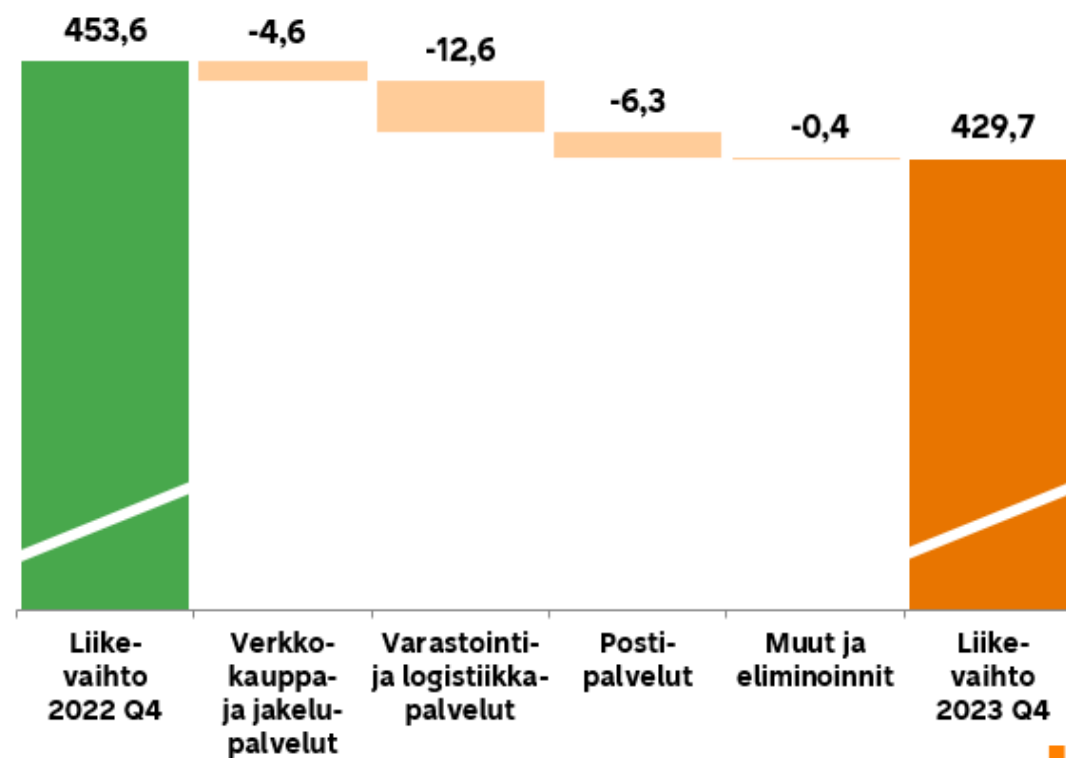
# Q4 2023: Postin liikevaihto

Liikevaihto heikkeni 5,3 % 429,7 (453,6) miljoonaan euroon.

Konsernin liikevaihto,  
milj. euroa ja muutos, %



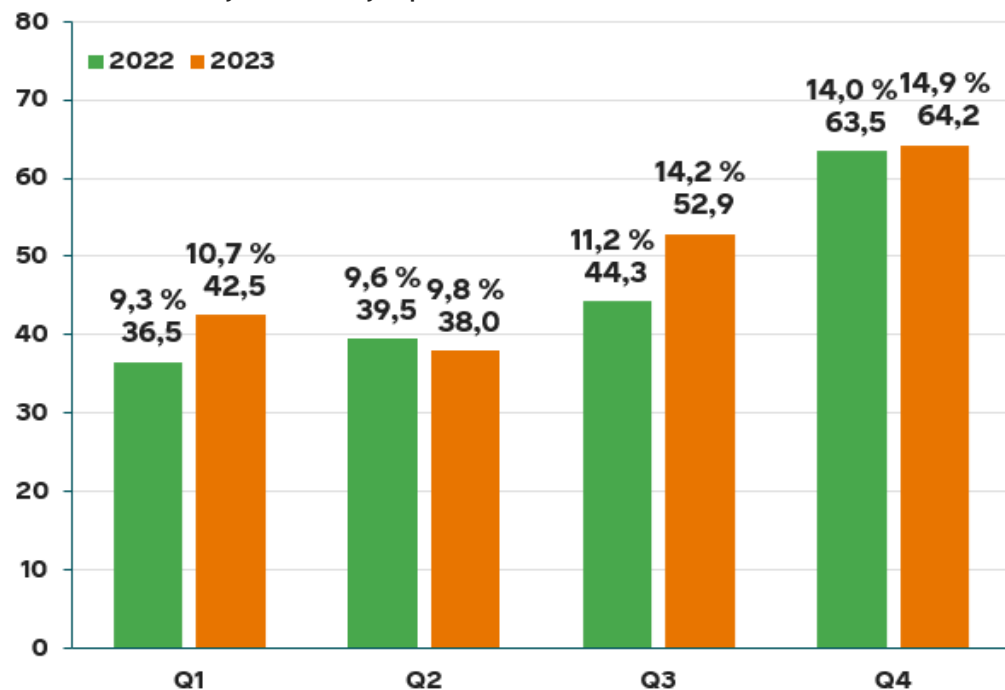
Liikevaihdon muutos segmenteittäin,  
2023 Q4 vs. 2022 Q4, milj. euroa



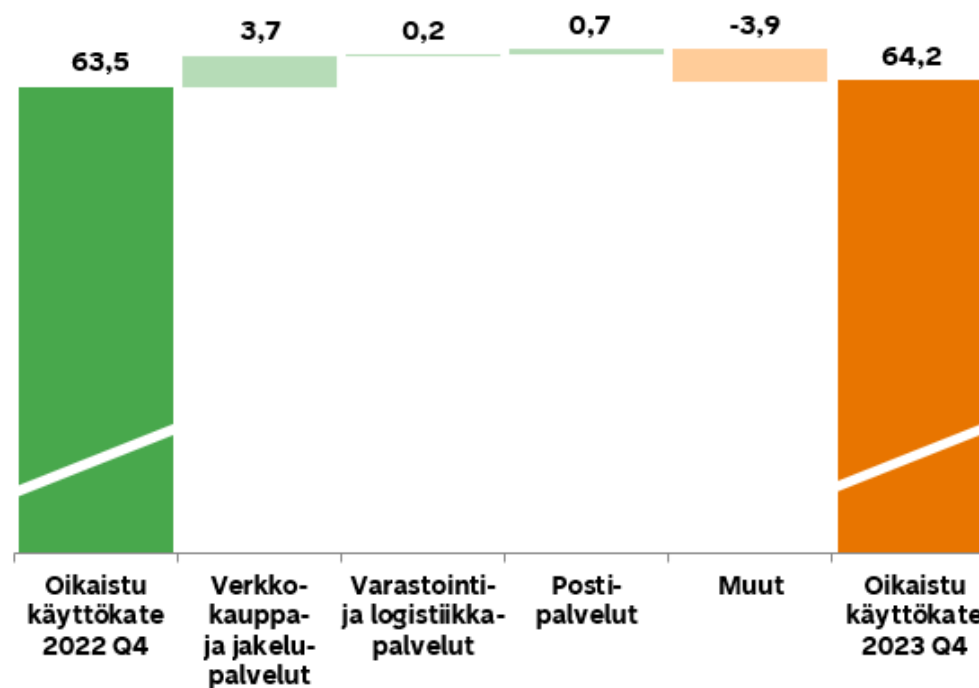
# Q4 2023: Postin oikaistu käyttökate

Oikaistu käyttökate kasvoi 64,2 (63,5) miljoonaan euroon eli 14,9 (14,0) prosenttiin liikevaihdosta.

Konsernin oikaistu käyttökate,  
milj. euroa ja prosenttia liikevaihdosta



Oikaistun käyttökateen muutos segmenteittäin,  
2023 Q4 vs. 2022 Q4, milj. euroa



# Q4 2023: Postin avainluvut

	10-12 2023	%	10-12 2022	%	1-12 2023	%	1-12 2022	%
Liikevaihto, milj. euroa	429,7		453,6		1 586,1		1 651,64	
<b>Oikaistu käyttökate, milj. euroa</b>	<b>64,2</b>	<b>14,9 %</b>	<b>63,5</b>	<b>14,0 %</b>	<b>197,7</b>	<b>12,5 %</b>	<b>183,8</b>	<b>11,1 %</b>
Käyttökate, milj. euroa	64,2	14,9 %	61,2	13,5 %	188,6	11,9 %	178,2	10,8 %
<b>Oikaistu liiketulos, milj. euroa</b>	<b>31,6</b>	<b>7,4 %</b>	<b>30,9</b>	<b>6,8 %</b>	<b>66,4</b>	<b>4,2 %</b>	<b>58,9</b>	<b>3,6 %</b>
Liiketulos, milj. euroa	31,0	7,2 %	26,3	5,8 %	-7,0	-0,4 %	51,0	3,1 %
<b>Tilikauden tulos, milj. euroa</b>	<b>22,8</b>	<b>5,3 %</b>	<b>17,6</b>	<b>3,9 %</b>	<b>-25,2</b>	<b>-1,6 %</b>	<b>31,7</b>	<b>1,9 %</b>
<b>Sidotun pääoman tuotto (12 kk), %</b>					<b>-1,0 %</b>		<b>7,8 %</b>	
Nettovelka, milj. euroa					240,0		208,5	
<b>Nettovelka / Oikaistu käyttökate</b>					<b>1,2x</b>		<b>1,1x</b>	
Operatiivinen vapaa kassavirta, milj. euroa					28,6		28,5	
Henkilöstö kauden lopussa					17 024		19 996	
Henkilöstö keskimäärin, FTE	13 784		15 023		14 272		14 985	
Osakekohtainen tulos, laimentamaton, euroa	0,57		0,44		-0,63		0,79	
Osakekohtainen osinko, euroa					0.80*		0,79	
Osingot, milj. euroa					31.8*		31,7	



# Näkymät ja pitkän aikavälin taloudelliset tavoitteet



# Vuoden 2024 näkymät

**Vuonna 2024 Postin liikevaihdon ja oikaistun käyttökateen odotetaan pysyvän edellisvuoden tasolla.**

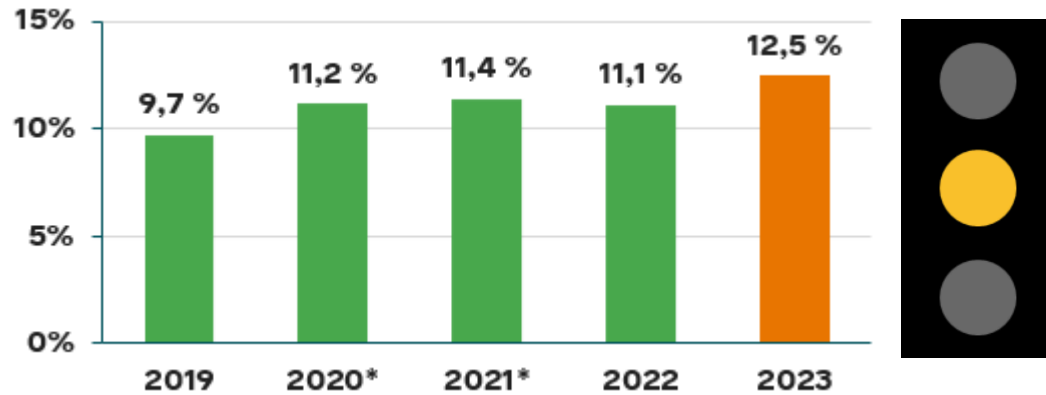
- Vuonna 2023 Postin jatkuvien toimintojen liikevaihto oli 1 586,1 miljoonaa euroa ja oikaistu käyttökate 197,7 miljoonaa euroa.
- Nykyiset makrotaloudelliset olosuhteet ja markkinatilanne luovat epävarmuutta taloudellisiin ennusteisiin ja kuluttajien luottamukseen. Kuluttajien käyttäytyminen vaikuttaa Postin liiketoimintaan, ja sillä saattaa olla vaikutusta yhtiön tulokseen.
- Konsernin liiketoiminnalle on ominaista kausiluonteisuus. Segmenttien liikevaihto ja oikaistu käyttökate eivät kerry tasaisesti vuoden aikana. Kuluttajapaketeissa ja Postipalveluissa ensimmäinen ja viimeinen vuosineljännes ovat tyypillisesti vahvoja, kun taas toinen ja kolmas neljännes ovat heikompia. Postivolyymin laskun odotetaan jatkuvan



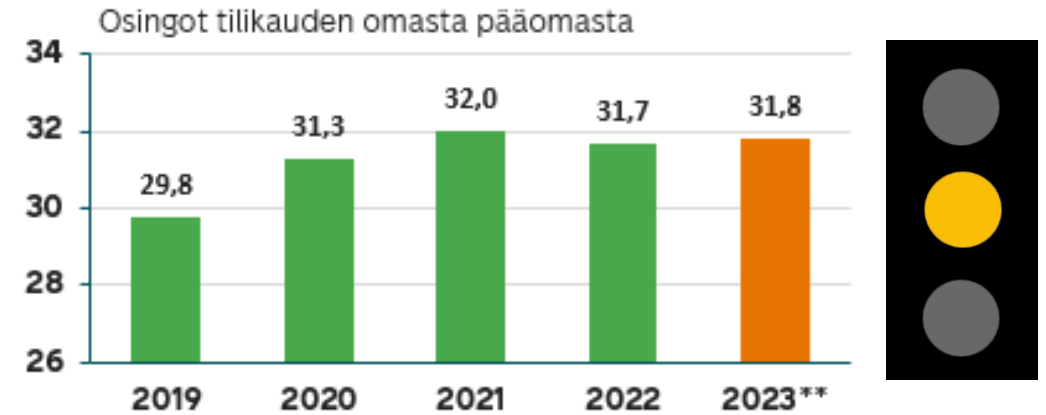
**posti**

# Postin pitkän aikavälin taloudelliset tavoitteet

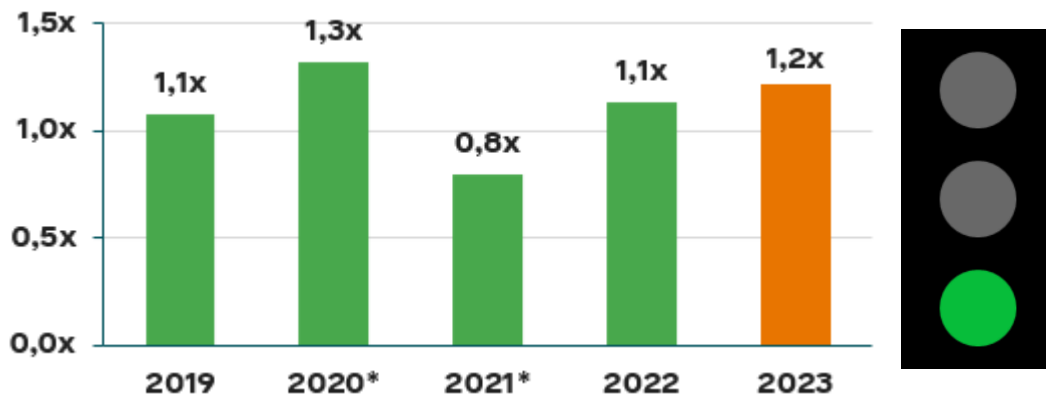
Oikaistu käyttökateprosentti 13 %



Jatkuvasti kasvava varsinainen osinko, muttei enempää kuin vuoden nettotulos, milj. euroa



Nettovelka / oikaistu käyttökate alle 2,5x



\* Jatkuvat toiminnot

\*\* Hallituksen esitys yhtiökokoukselle



# Segmentit



# Q4 2023: Verkkokauppa- ja jakelupalvelut avainluvut

milj. euroa	10-12 2023	10-12 2022	1-12 2023	1-12 2022
Liikevaihto	175,8	180,5	651,5	679,9
Liikevaihdon muutos, %	-2,6 %	-2,3 %	-4,2 %	-0,2 %
<b>Oikaistu käyttökate</b>	<b>25,8</b>	<b>22,1</b>	<b>75,5</b>	<b>78,3</b>
<b>Oikaistu käyttökate, %</b>	<b>14,6 %</b>	<b>12,2 %</b>	<b>11,6 %</b>	<b>11,5 %</b>
Käyttökate	25,8	22,1	73,5	77,5
Käyttökate, %	14,7 %	12,3 %	11,3 %	11,4 %

- Liikevaihto laski 2,6 prosenttia 175,8 miljoonaan euroon
  - Kuluttajien vähäinen rahavarojen ja tavaroiden kulutus näkyivät volyymien pienenemisenä erityisesti kuljetuksissa, mikä laski liikevaihtoa.
- Oikaistu käyttökate nousi 25,8 milj. euroon
  - Tuotannon toimintatehokkuuden parannukset, kuten optimoitu resurssointi ja reittisuunnittelu sekä positiivisesti kehittynyt pakettien uudelleenohjausaste vahvistivat Verkkokauppa- ja jakelupalveluiden kannattavuutta, vaikka liikevaihdon lasku vaikutti kannattavuuteen negatiivisesti.

# Q4 2023: Varastointi- ja logistiikkapalvelut avainluvut

milj. euroa	10-12 2023	10-12 2022	1-12 2023	1-12 2022
Liikevaihto	82,6	95,2	328,4	366,1
Transval	53,1	60,7	219,5	232,0
Aditro Logistics	29,5	34,5	108,9	134,1
Liikevaihdon muutos, % */**/**	-13,2 %	3,8 %	-10,3 %	10,9 %
<b>Oikaistu käyttökate</b>	<b>7,8</b>	<b>7,6</b>	<b>37,3</b>	<b>34,8</b>
<b>Oikaistu käyttökate, %</b>	<b>9,5 %</b>	<b>8,0 %</b>	<b>11,4 %</b>	<b>9,5 %</b>
Käyttökate	7,8	6,0	35,4	32,9
Käyttökate, %	9,5 %	6,3 %	10,8 %	9,0 %

- Liikevaihto laski 13,2 prosenttia 82,6 miljoonaan euroon
  - Vaikea markkinaympäristö, erityisesti Ruotsissa vaikutti negatiivisesti segmentin volyymeihin, mikä laski liikevaihtoa.
  - Liikevaihtoa vähensivät myös KV Turva Oy:n myynti joulukuussa 2022 ja Transval Myymäläpalvelut Oy:n myynti syyskuussa 2023.
  - Ruotsin kruunun heikentyminen raportointivaluuttaan verrattuna vaikutti myös negatiivisesti segmentin liikevaihtoon.
- Oikaistu käyttökate nousi 7,8 miljoonaan euroon
  - Operatiivisen toimintatehokkuuden parannukset auttoivat oikaistun käyttökateen pysymistä edellisvuoden tasolla.

\* Veddestagruppen on sisältynyt segmenttiin helmikuusta 2022 lähtien.

\*\* KV Turva Oy myytiin joulukuussa 2022.

\*\*\* Transval Myymäläpalvelut Oy myytiin syyskuussa 2023.

# Q4 2023: Postipalvelut avainluvut

milj. euroa	10-12 2023	10-12 2022	1-12 2023	1-12 2022
Liikevaihto	178,1	184,4	631,4	630,2
Liikevaihdon muutos, %*	-3,4 %	5,1 %	0,2 %	3,2 %
<b>Oikaistu käyttökate</b>	<b>35,3</b>	<b>34,6</b>	<b>96,4</b>	<b>81,0</b>
<b>Oikaistu käyttökate, %</b>	<b>19,8 %</b>	<b>18,8 %</b>	<b>15,3 %</b>	<b>12,8 %</b>
Käyttökate	35,4	33,9	92,9	78,3
Käyttökate, %	19,9 %	18,4 %	14,7 %	12,4 %

- Liikevaihto laski 3,4 prosenttia 178,1 miljoonaan euroon
  - Laskeneet volyymit alensivat liikevaihtoa, mutta kustannusten noususta johtuvilla hinnankorotuksilla oli positiivinen vaikutus liikevaihtoon.
- Oikaistu käyttökate nousi 35,3 miljoonaan euroon
  - Jatkuvat parannukset tuotannon toiminnan tehokkuudessa vaikuttivat positiivisesti kannattavuuteen.

\* Mediatalo Keski-suomalainen Oyj:n varhaisjakelutoiminnot ovat sisältyneet segmenttiin huhtikuusta 2022 lähtien.

posti