

posti

Posti Group

Hyvä operatiivinen kolmas vuosineljännes paransi oikaistua käyttökatetta edelliseen vuoteen verrattuna liikevaihdon laskusta huolimatta.

Tammi - syyskuu 2023





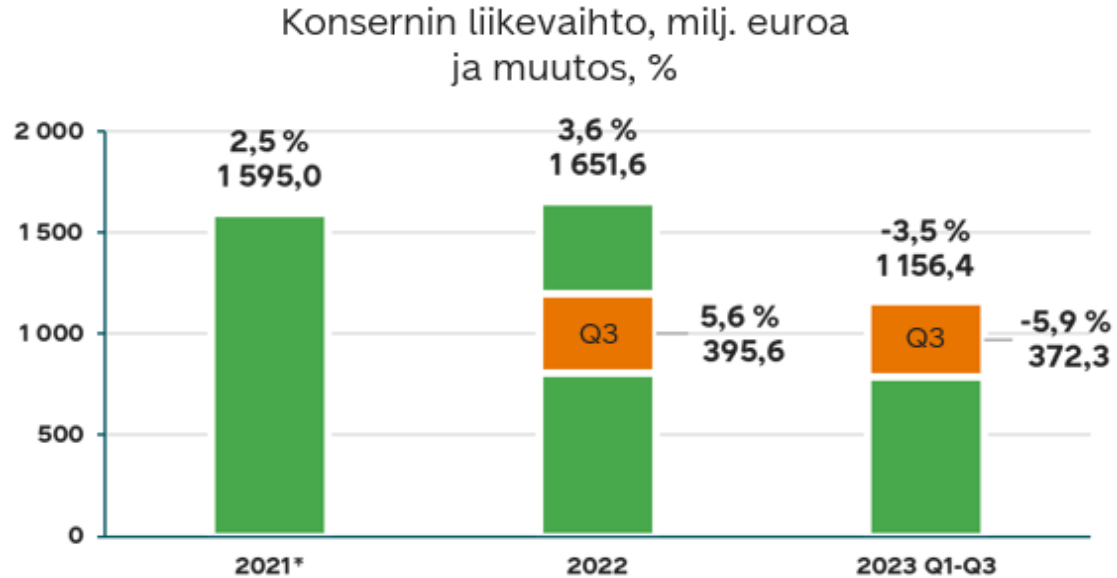
Toimitamme
vastuullisesti

sen millä on
merkitystä **sinun**

ehdoillasi

posti

Postin 7-9/2023 lukuina



Liikevaihto

372,3 milj. euroa

(395,6 milj. euroa)

Oikaistu käyttökate

52,9 milj. euroa

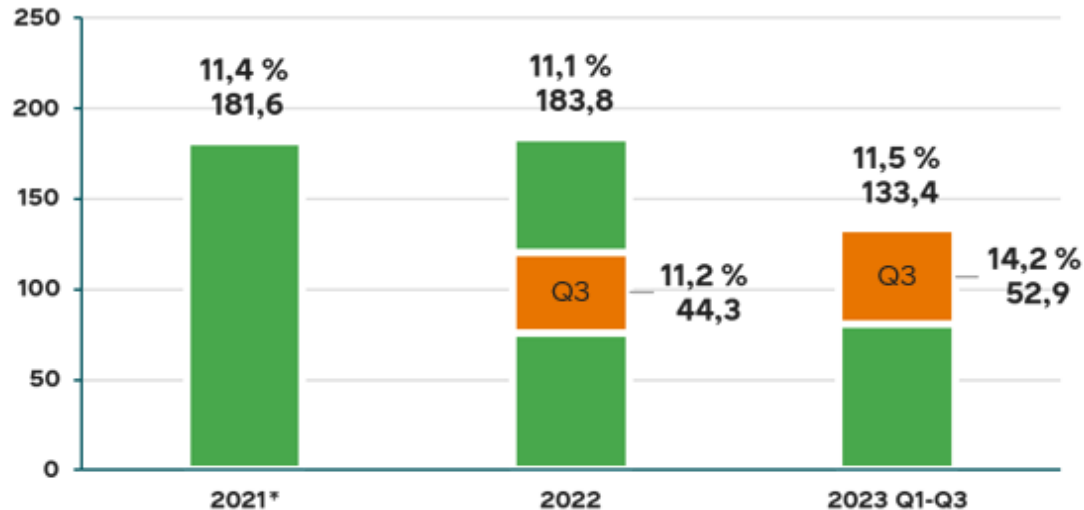
(44,3 milj. euroa)

Oikaistu käyttökate-%

14,2 %

(11,2 %)

Konsernin oikaistu käyttökate, milj. euroa
ja prosenttia liikevaihdosta



Taloudelliset kohokohdat Q3 2023

- Liikevaihto heikkeni 5,9 prosenttia ja oli 372,3 (395,6) miljoonaa euroa.
- Oikaistu käyttökate kasvoi 52,9 (44,3) miljoonaan euroon eli 14,2 (11,2) prosenttiin liikevaihdosta.
- Käyttökate kasvoi 46,5 (43,7) miljoonaan euroon eli 12,5 (11,0) prosenttiin liikevaihdosta.
- Oikaistu liiketulos kasvoi 19,9 (13,0) miljoonaan euroon eli 5,4 (3,3) prosenttiin liikevaihdosta.
- Liiketulos heikkeni -50,2 (12,4) miljoonaan euroon eli -13,5 (3,1) prosenttiin liikevaihdosta, johtuen pääosin arvonalentumisista ja muista erityiseristä.
- Nettovelka suhteessa oikaistuun käyttökatteeseen oli 1,3x (1,5x).



Liiketoiminnan kohokohdat Q3 2023

- Tuotannon toimintatehokkuuden jatkuva parantaminen kaikissa segmenteissä vaikutti konsernin oikaistun käyttökateen merkittävään kasvuun, huolimatta liikevaihdon laskusta, joka johtui kuluttajien vähentyneestä kulutuksesta.
- Alhainen kuluttaja- ja asiakaskysyntä vähensi rahtimääriä ja hidasti tavaroiden kiertoa Postin varastoissa.
- Verkkokauppa- ja jakelupalvelut segmentissä pakettien kokonaisvolyymi nousi 3 prosenttia, mikä johtui pääosin kasvusta Baltian maissa.
- Osoitteellisten lähetysten määrä jatkoi laskuaan. Postin volyymit laskivat 18 prosenttia.
 - Mediatalo Keski-suomalaisen varhaisjakelutoimintojen ostaminen vaikutti vertailukauteen positiivisesti.
- Posti teki investointipäätöksen Transvalin uudesta, Järvenpään rakennettavasta varastosta. Ensimmäisen rakennusvaiheen arvo on noin 60 miljoonaa euroa.

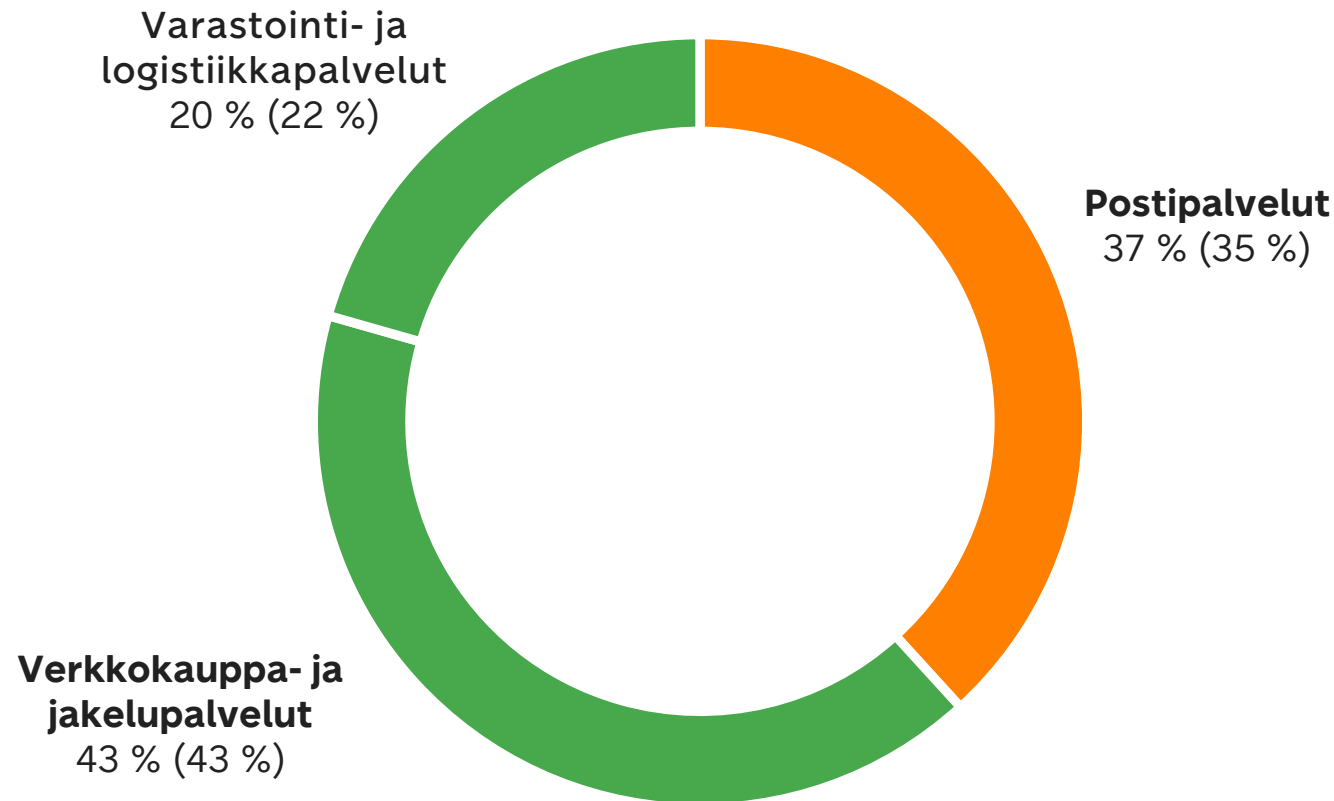


Haastava markkina ja heikentyneet markkinanäkymät johtivat alaskirjauksiin

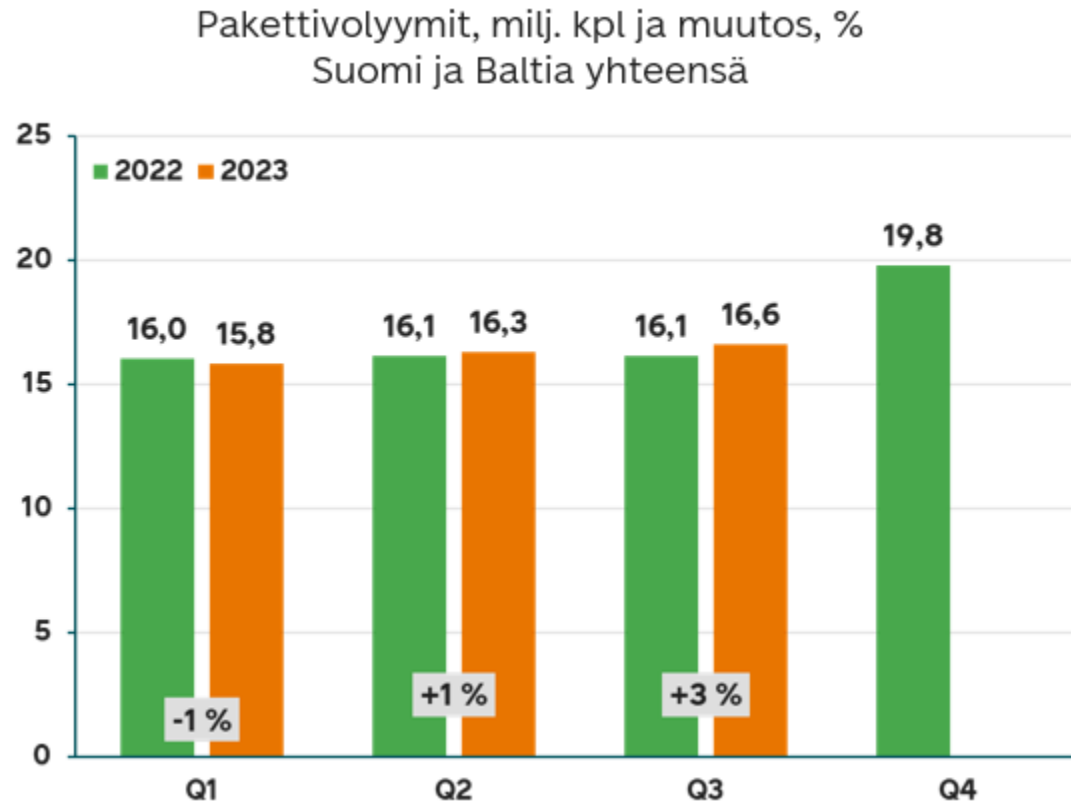
- Makrotaloudellinen toimintaympäristö on ollut haastava erityisesti Ruotsissa.
- Lähivuosien heikentyneet näkymät sekä pääoman tuottovaatimuksen (WACC) nousu aiheuttivat liikearvossa ja kauppahintojen kohdistuksessa -57,4 miljoonan euron arvonalentumiset kolmannella vuosineljänneksellä.
- Arvonalentumiset johtuivat pääasiassa Ruotsin talouden haasteista ja erityisesti nopeasti vähentyneestä verkkokaupan kysynnästä yhdistettynä korkeampiin korkoihin ja voimakkaasti heikentyneeseen Ruotsin kruunuun.



Q3 2023: Verkkokauppa- ja jakelupalvelujen sekä Varastointi- ja logistiikkapalvelujen yhteenlaskettu ulkoinen liikevaihto oli 62,9 (64,6) prosenttia konsernin liikevaihdosta



Q3 2023: Pakettivolyymit nousivat, postivolyymit jatkoivat laskua



+3 %

Pakettivolyymit
Suomessa ja Baltiassa
7-9/2023

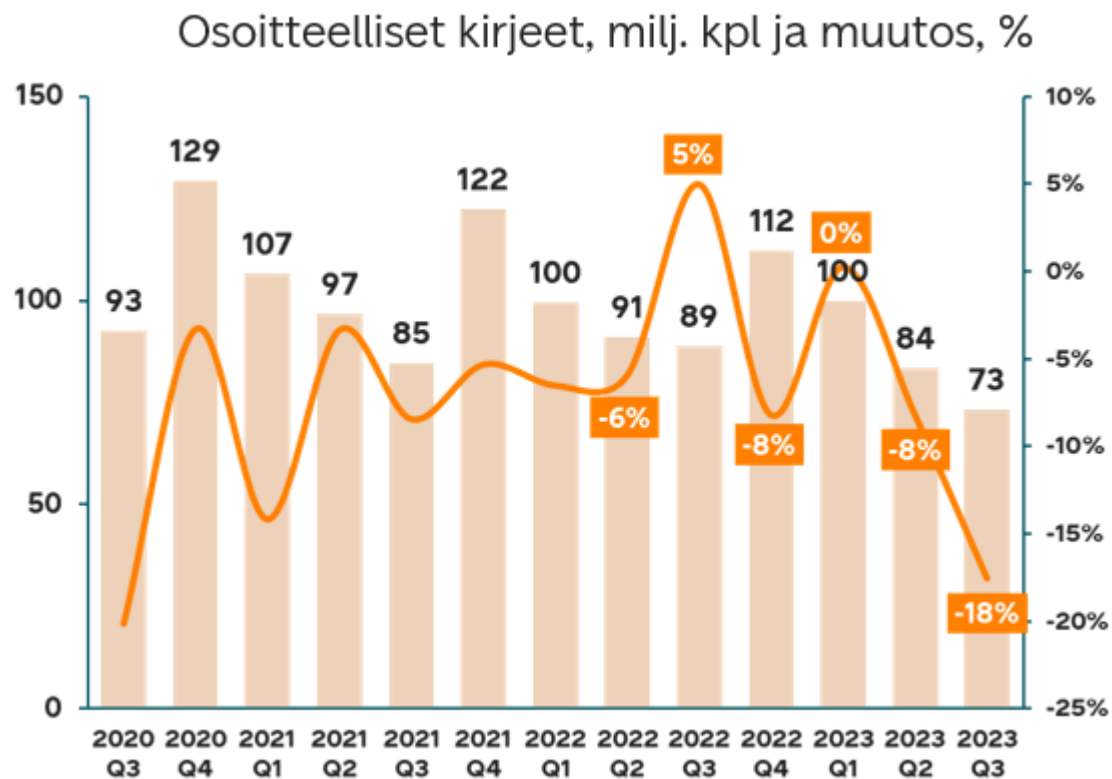
-8 %

Kuljetusvolyymit*
7-9/2023

-18 %

Osoitteelliset kirjeet
7-9/2023

Q3 2023: Osoitteellisten kirjeiden volyymit jatkoivat laskua



- Osoitteellisia kirjeitä toimitettiin yhteensä 73 miljoonaa kappaletta vuoden kolmannella neljänneksellä. Laskua edelliseen vuoteen verrattuna oli 16 miljoonaa kappaletta.
- Osoitteellisten kirjeiden määrä jatkoi laskuaan (laskua 18 prosenttia) Q3:lla. Mediatalo Keski-suomalaisen varhaisjakelutoimintojen ostaminen vaikutti vertailukauteen positiivisesti.
- Yleispalveluvollisten lähetyksien osuus oli 2,6 (2,3) prosenttia kaikista Postin lähetyksistä.

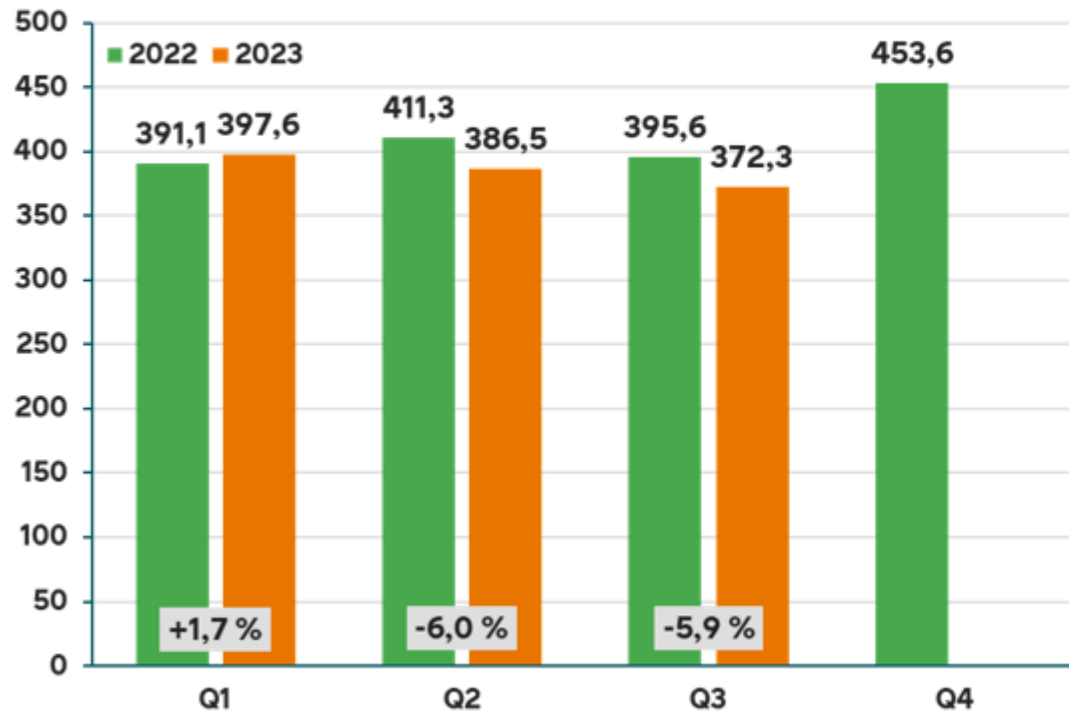
Taloudellinen kehitys



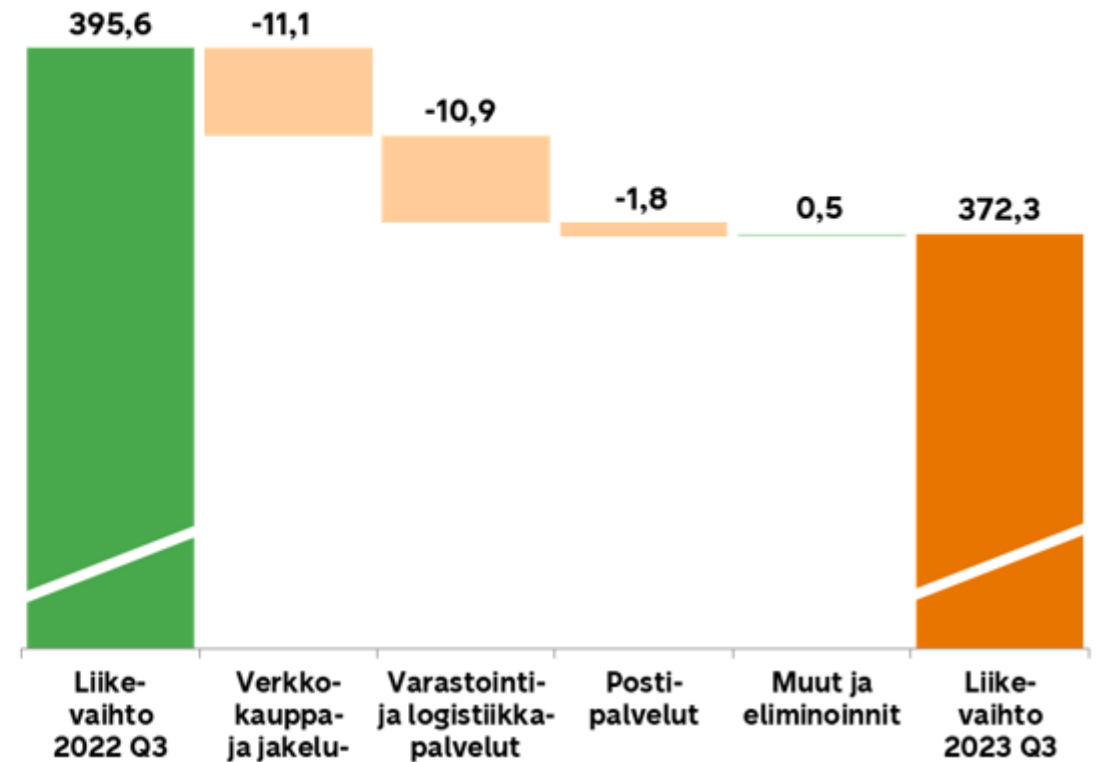
Q3 2023: Postin liikevaihto laski

Liikevaihto heikkeni 5,9 % 372,3 (395,6) miljoonaan euroon.

Konsernin liikevaihto,
milj. euroa ja muutos, %



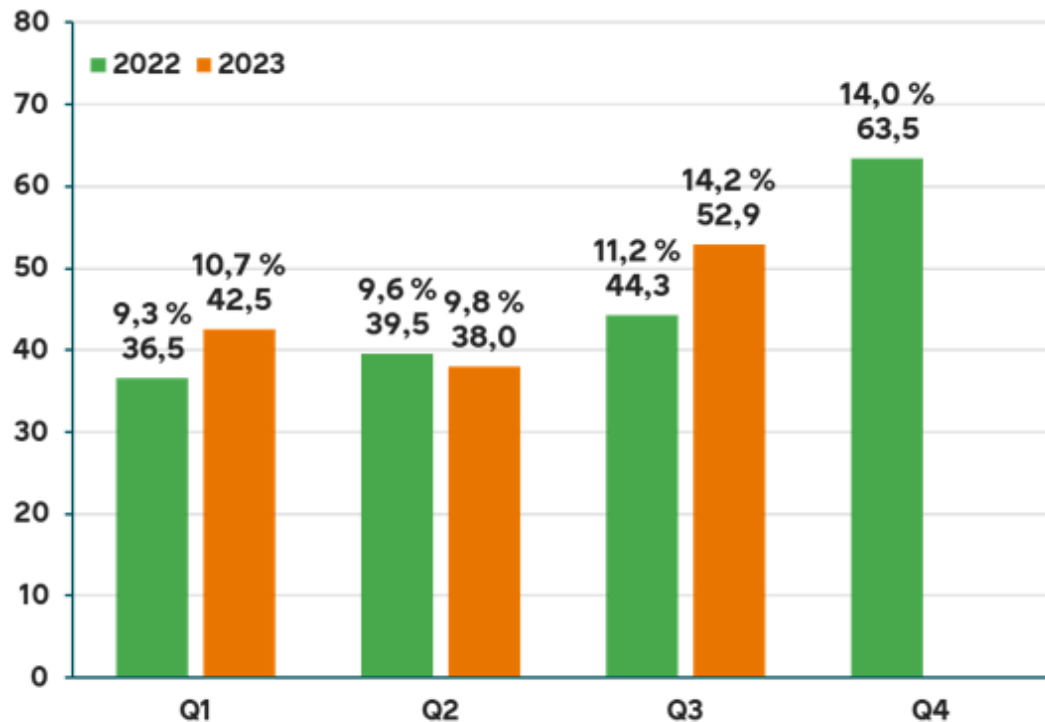
Liikevaihdon muutos segmenteittäin,
2023 Q3 vs. 2022 Q3, milj. euroa



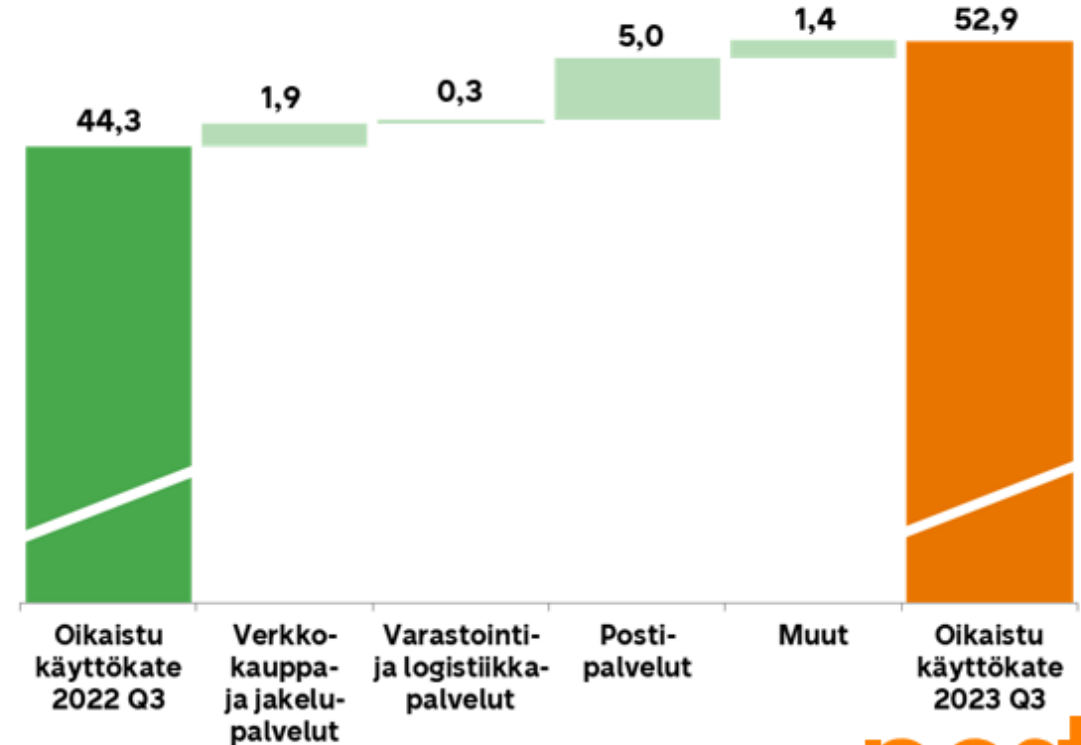
Q3 2023: Postin oikaistu käyttökate kasvoi

Oikaistu käyttökate kasvoi 52,9 (44,3) miljoonaan euroon eli 14,2 (11,2) prosenttiin liikevaihdosta.

Konsernin oikaistu käyttökate,
milj. euroa ja prosenttia liikevaihdosta



Oikaistun käyttökäteen muutos segmenteittäin,
2023 Q3 vs. 2022 Q3, milj. euroa



Q3 2023: Postin avainluvut

	7-9 2023	%	7-9 2022	%	1-9 2023	%	1-9 2022	%
Liikevaihto, milj. euroa	372,3		395,6		1 156,4		1 198,05	
Oikaistu käyttökate, milj. euroa	52,9	14,2 %	44,3	11,2 %	133,4	11,5 %	120,3	10,0 %
Käyttökate, milj. euroa	46,5	12,5 %	43,7	11,0 %	124,4	10,8 %	117,0	9,8 %
Oikaistu liiketulos, milj. euroa	19,9	5,4 %	13,0	3,3 %	34,8	3,0 %	28,1	2,3 %
Liiketulos, milj. euroa	-50,2	-13,5 %	12,4	3,1 %	-38,0	-3,3 %	24,7	2,1 %
Kauden tulos, milj. euroa	-53,6	-14,4 %	8,4	2,1 %	-48,0	-4,2 %	14,1	1,2 %
Sidotun pääoman tuotto (12 kk), %					-1,7 %		5,6 %	
Nettovelka, milj. euroa					255,8		252,7	
Nettovelka / Oikaistu käyttökate					1,3x		1,5x	
Operatiivinen vapaa kassavirta, milj. euroa					-2,4		-21,7	
Henkilöstö kauden lopussa					17 288		19 929	
Henkilöstö keskimäärin, FTE	14 208		15 014		14 435		14 972	
Osakekohtainen tulos, jatkuvat toiminnot, euroa	-1,34		0,21		-1,20		0,35	

Näkymät ja pitkän aikavälin taloudelliset tavoitteet



Päivitetyt näkymät vuodelle 2023

Posti-konsernin oikaistun käyttökateen odotetaan pysyvän edellisvuoden tasolla (aiemmin ilmoitettiin, että oikaistun käyttökateen odotetaan laskevan)

Uusissa näkymissä sanotaan seuraavaa:

Vuonna 2023 Postin liikevaihdon odotetaan laskevan edellisestä vuodesta. Konsernin oikaistun käyttökateen odotetaan pysyvän edellisvuoden tasolla vuonna 2023. Vuonna 2022 Postin jatkuvien toimintojen liikevaihto oli 1 651,6 miljoonaa euroa ja oikaistu käyttökate 183,8 miljoonaa euroa.

Inflaation jatkuminen ja korkojen nousu vaikuttavat kuluttajakysyntään. Muutokset kuluttajakysynnässä vaikuttavat Postin liiketoimintaan, ja niillä saattaa olla lisävaikutusta yhtiön tulokseen.

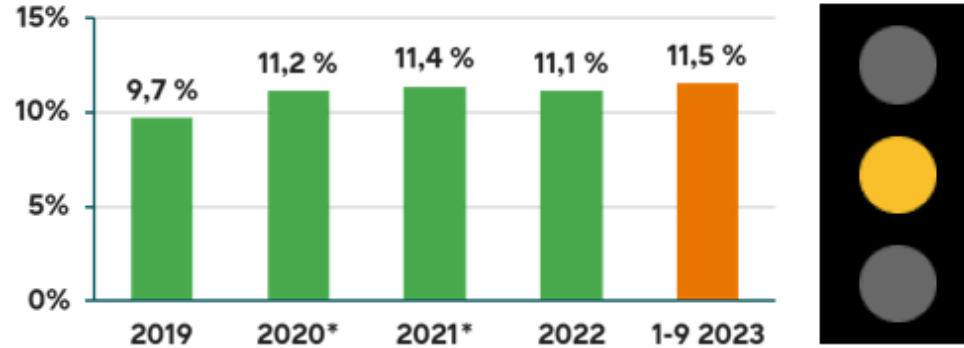
Konsernin liiketoiminnalle on ominaista kausiluonteisuus. Segmenttien liikevaihto ja oikaistu käyttökate eivät kerry tasaisesti vuoden aikana. Kuluttajapaketeissa ja Postipalveluissa ensimmäinen ja viimeinen vuosineljännes ovat tyypillisesti vahvoja, kun taas toinen ja kolmas neljännes ovat heikompia. Postivolyymin laskun odotetaan jatkuvan.



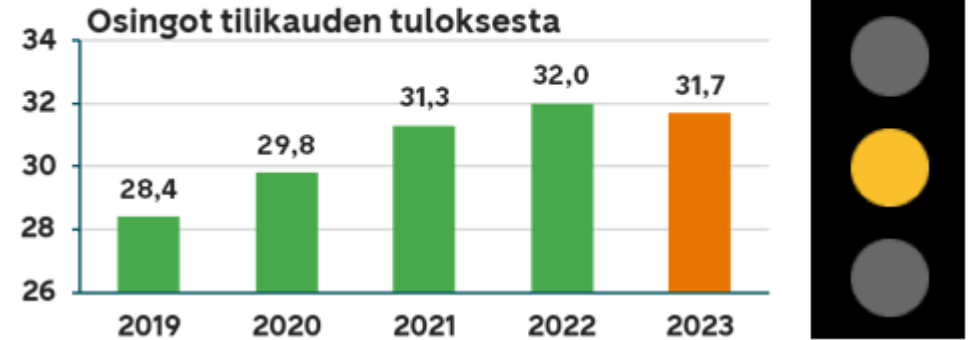
posti

Postin pitkän aikavälin taloudelliset tavoitteet

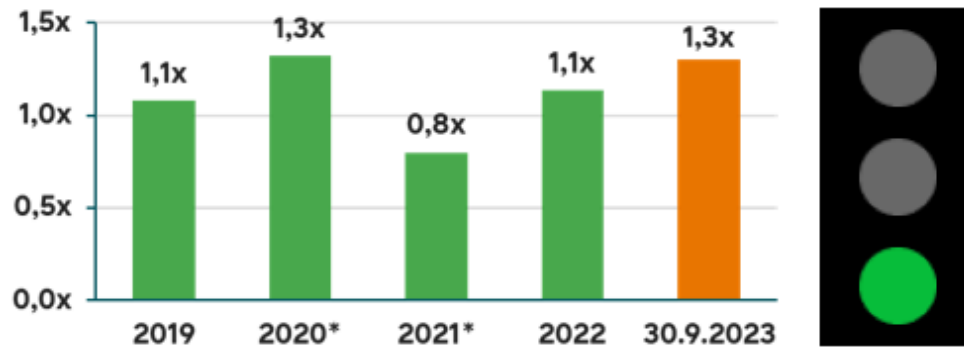
Oikaistu käyttökateprosentti 13 %



Jatkuvasti kasvava varsinainen osinko, muttei enempää kuin vuoden nettotulos, milj. euroa



Nettovelka / oikaistu käyttökate alle 2,5x



* Jatkuvat toiminnot

Segmentit



Q3 2023: Verkkokauppa- ja jakelupalvelut avainluvut

milj. euroa	7-9 2023	7-9 2022	1-9 2023	1-9 2022
Liikevaihto	159,9	171,0	484,2	508,1
Liikevaihdon muutos, %	-6,5 %	3,6 %	-4,7 %	2,4 %
Oikaistu käyttökate	21,7	19,8	46,0	52,8
Oikaistu käyttökate, %	13,6 %	11,6 %	9,5 %	10,4 %
Käyttökate	19,5	19,7	44,0	51,9
Käyttökate, %	12,2 %	11,5 %	9,1 %	10,2 %

- Liikevaihto laski 6,5 prosenttia 159,9 miljoonaan euroon
 - Kuluttajien vähäinen tavaroiden kulutus näkyi volyymien pienenemisenä erityisesti Suomessa, mikä laski liikevaihtoa.
- Oikaistu käyttökate nousi 21,7 milj. euroon
 - Tuotannon toimintatehokkuuden parannukset kohensivat segmentin kannattavuutta, vaikka liikevaihdon lasku vaikutti kannattavuuteen negatiivisesti.

Q3 2023: Varastointi- ja logistiikkapalvelut avainluvut

milj. euroa	7-9 2023	7-9 2022	1-9 2023	1-9 2022
Liikevaihto	78,9	89,8	245,8	270,8
Transval	53,5	57,0	166,4	171,3
Aditro Logistics	25,4	32,9	79,4	99,6
Liikevaihdon muutos, % */**/**	-12,1 %	10,3 %	-9,3 %	13,7 %
Oikaistu käyttökate	11,2	10,9	29,5	27,2
Oikaistu käyttökate, %	14,2 %	12,2 %	12,0 %	10,0 %
Käyttökate	9,5	10,8	27,6	26,9
Käyttökate, %	12,0 %	12,0 %	11,2 %	9,9 %

- Liikevaihto laski 12,1 prosenttia 78,9 miljoonaan euroon
 - Vaikea markkinaympäristö, erityisesti Ruotsissa vaikutti negatiivisesti segmentin volyymeihin, mikä laski liikevaihtoa.
 - Liikevaihtoa vähensivät myös KV Turva Oy:n myynti joulukuussa 2022 ja Transval Myymäläpalvelut Oy:n myynti syyskuussa 2023.
 - Ruotsin kruunun heikentyminen raportointivaluuttaan verrattuna vaikutti myös negatiivisesti segmentin liikevaihtoon.
- Oikaistu käyttökate nousi 11,2 miljoonaan euroon
 - Kasvu johtui pääosin operatiivisen toiminnan tehokkuuden paranemisesta.

* Veddestagruppen on sisältynyt segmenttiin helmikuusta 2022 lähtien.

** KV Turva Oy myytiin joulukuussa 2022.

*** Transval Myymäläpalvelut Oy myytiin syyskuussa 2023.

Q3 2023: Postipalvelut avainluvut

milj. euroa	7-9 2023	7-9 2022	1-9 2023	1-9 2022
Liikevaihto	139,3	141,2	445,3	437,8
Liikevaihdon muutos, % *	-1,3 %	4,4 %	1,7 %	0,5 %
Oikaistu käyttökate	21,0	16,0	64,8	49,8
Oikaistu käyttökate, %	15,1 %	11,3 %	14,5 %	11,4 %
Käyttökate	19,9	15,8	61,1	47,9
Käyttökate, %	14,3 %	11,2 %	13,7 %	10,9 %

* Mediatalo Keski-suomalaisen varhaisjakelutoiminnot ovat sisältyneet segmenttiin huhtikuusta 2022 lähtien.

- Liikevaihto laski 1,3 prosenttia 139,3 miljoonaan euroon
 - Laskeneet volyymit alensivat liikevaihtoa, mutta hinnankorotuksilla, jotka johtuivat kustannusten noususta, oli positiivinen vaikutus liikevaihtoon.
- Oikaistu käyttökate nousi 21,0 miljoonaan euroon
 - Jatkuvat parannukset tuotannon toiminnan tehokkuudessa ja Suomessa toteutettu vuoropäiväjakelumalli vaikuttivat positiivisesti kannattavuuteen.

posti