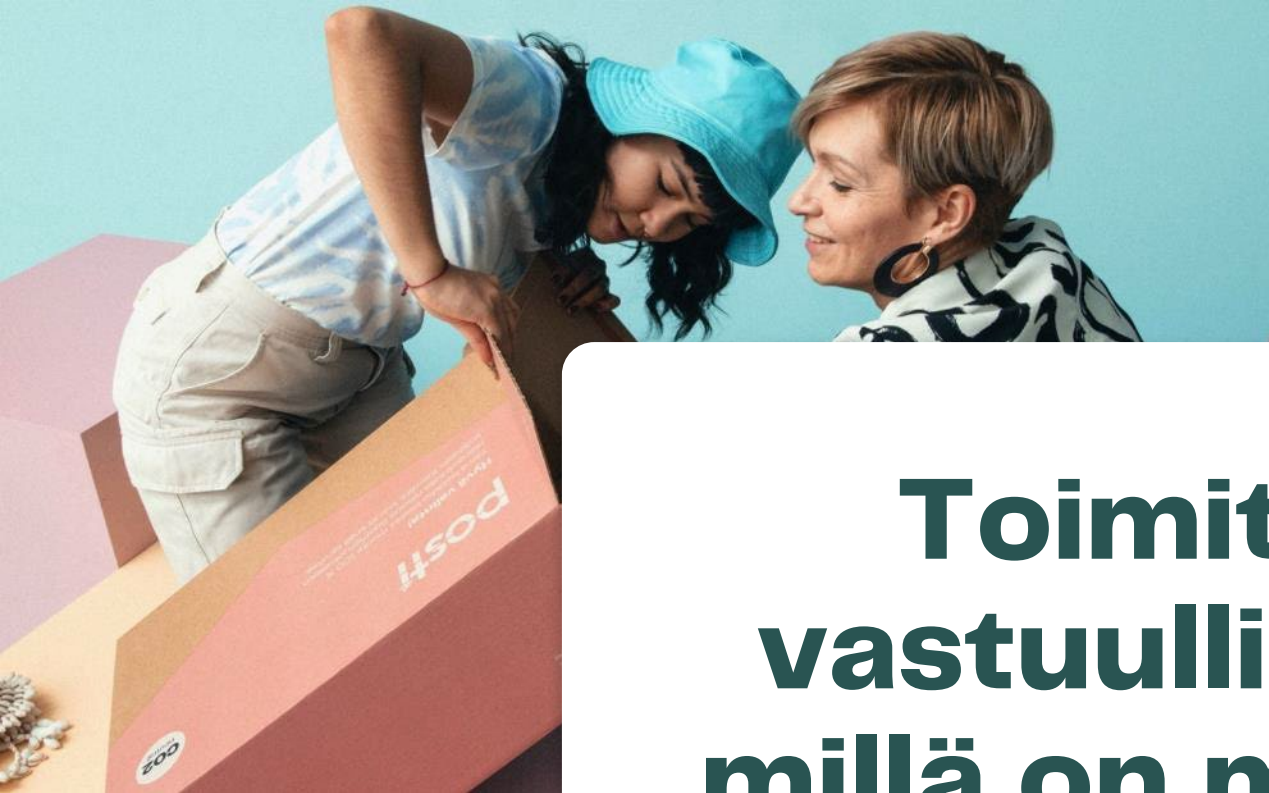


**Posti Oyj:  
paketti- ja  
logistiikkapalveluiden  
kasvanut kysyntä ajoi  
liikevaihdon jatkunutta  
kasvua, kannattavuus  
kehittyi positiivisesti**

Tammi-joulukuu 2021

**posti**





**Toimitamme  
vastuullisesti sen  
millä on merkitystä  
– sinun ehdoillasi**



# Postin 2021 lukuina

Liikevaihto\*

**1 595,0 milj. euroa**

(1 555,4 milj. euroa)

Oikaistu käyttökate\*

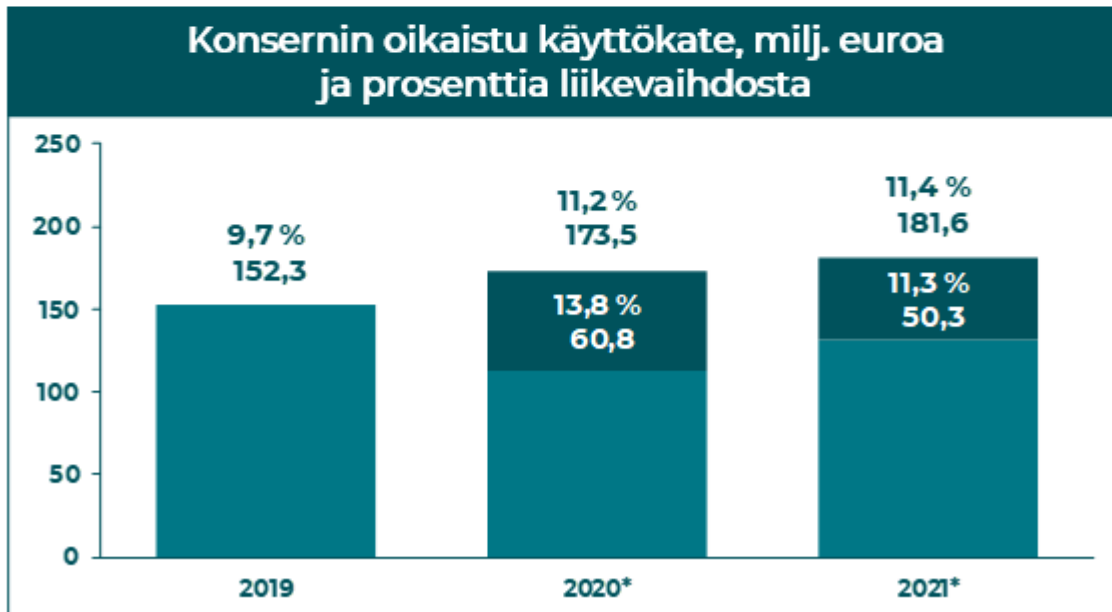
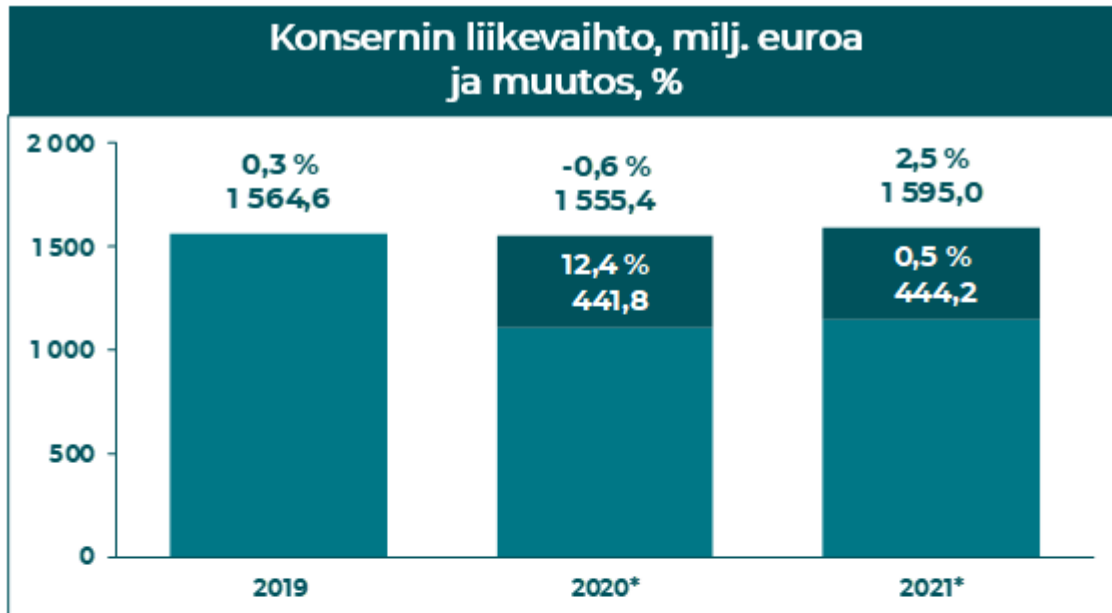
**181,6 milj. euroa**

(173,5 milj. euroa)

Oikaistu käyttökate-%\*

**11,4 %**


(11,2 %)



\* Jatkuvat toiminnot

# Taloudelliset kohokohdat 2021 – kannattava kasvu jatkui

- Liikevaihto kasvoi 2,5 prosenttia 1 595,0 (1 555,4) miljoonaan euroon
- Oikaistu käyttökate nousi 181,6 (173,5) miljoonaan euroon eli 11,4 (11,2) prosenttiin liikevaihdosta
- Käyttökate kasvoi ja oli 180,5 (165,7) miljoonaa eli 11,3 (10,7) prosenttia liikevaihdosta
- Oikaistu liiketulos heikentyi ja oli 59,8 (60,5) miljoonaa euroa eli 3,7 (3,9) prosenttia liikevaihdosta
- Liiketulos nousi 55,0 (50,5) miljoonaan euroon eli 3,4 (3,2) prosenttiin liikevaihdosta
- Nettovelka suhteessa oikaistuun käyttökatteeseen oli 0,8x (1,3x).
- Hallitus ehdottaa varsinaiselle yhtiökokoukselle, että osinkoa jaetaan tilikaudelta 2021 32,0 miljoonaa euroa eli 0,8 euroa osakkeelta.



981

995

Helmikuussa Posti julkisti päivitetyn konsernistrategiansa.

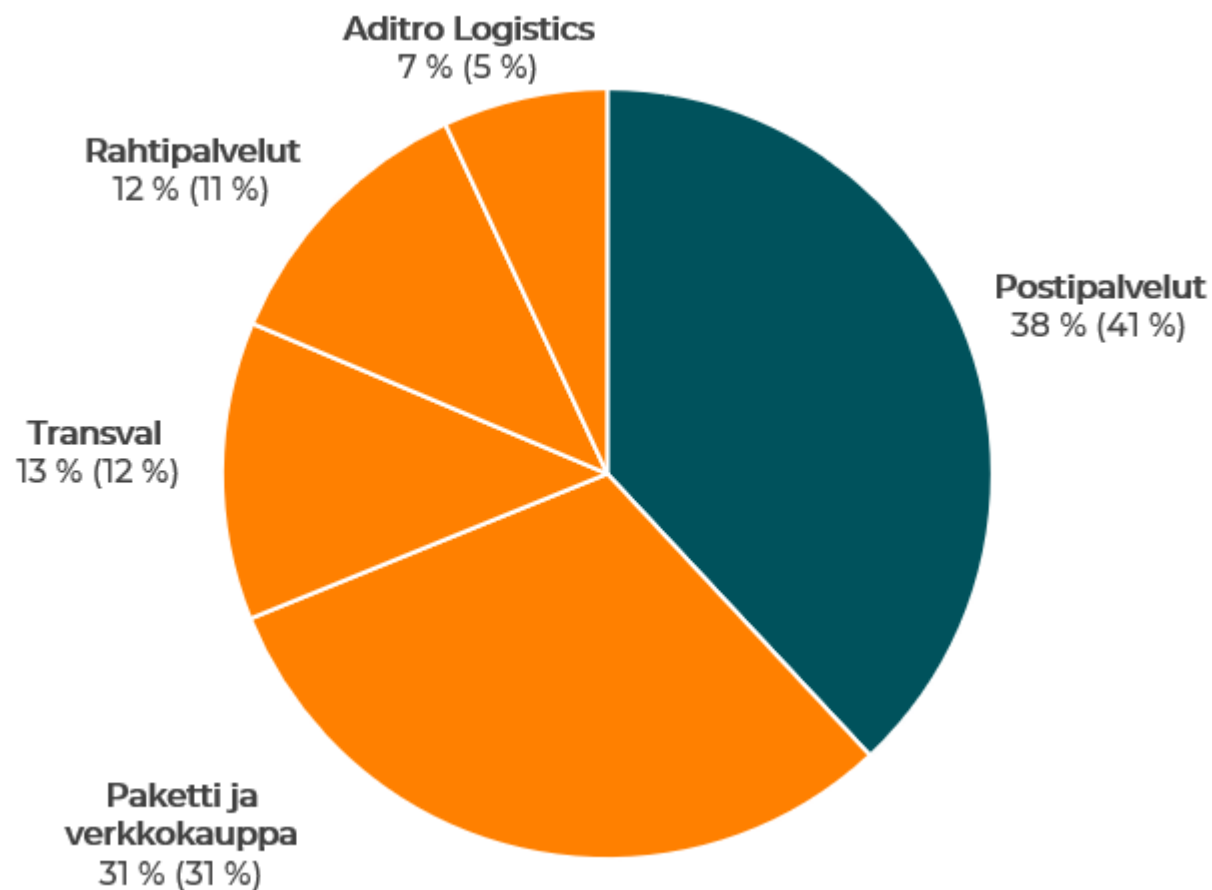
Strategian mukaan tavoitteena on rakentaa Postista moderni ja yhä kannattavampi jakelu- ja logistiikkayhtiö.

Kasvun ytimessä ovat pakettiliiketoiminta ja sopimuslogistiikka Suomessa, Ruotsissa ja Baltiassa kattaen koko jakelu- ja logistiikka-arvoketjun.

# Liiketoiminnan kohokohdat 2021

- Vuosi 2021 oli tärkeä liiketoiminnan virtaviivaistamisen ja Postin ydinliiketoimintaan ja kasvuun keskittymisen kannalta.
  - Paketti-, verkkokauppa-, ja logistiikka-toimintojen osuus konsernin ulkoisesta liikevaihdosta oli 62 (59) prosenttia
  - Posti myi Itella Venäjän liiketoimintansa Tablogixille joulukuussa.
- Pakettien volyyymi Suomessa ja Baltiassa kasvoi yhteensä 11 prosenttia.
- Osoitteellisten kirjeiden määrä Suomessa jatkoi laskuaan ja laski 8 prosenttia.
- Joulusesongin aikana (viikot 47–51), Posti toimitti noin 7,4 miljoonaa pakettia ja noin 16 miljoonaa joulukorttia ja kirjettä.
- Elokuussa hyväksyttiin monivuotiset viestinvälitys- ja logistiikka-alan työehtosopimus sekä Posti Palvelut Oy:n pakettilajittelijoita koskeva työehtosopimus

# Paketti ja verkkokauppa- sekä logistiikkaliiketoimintojen osuus 62 (59) prosenttia konsernin 2021 -liikevaihdosta\*




■ = Postipalvelut

■ = Paketti ja verkkokauppa sekä logistiikka

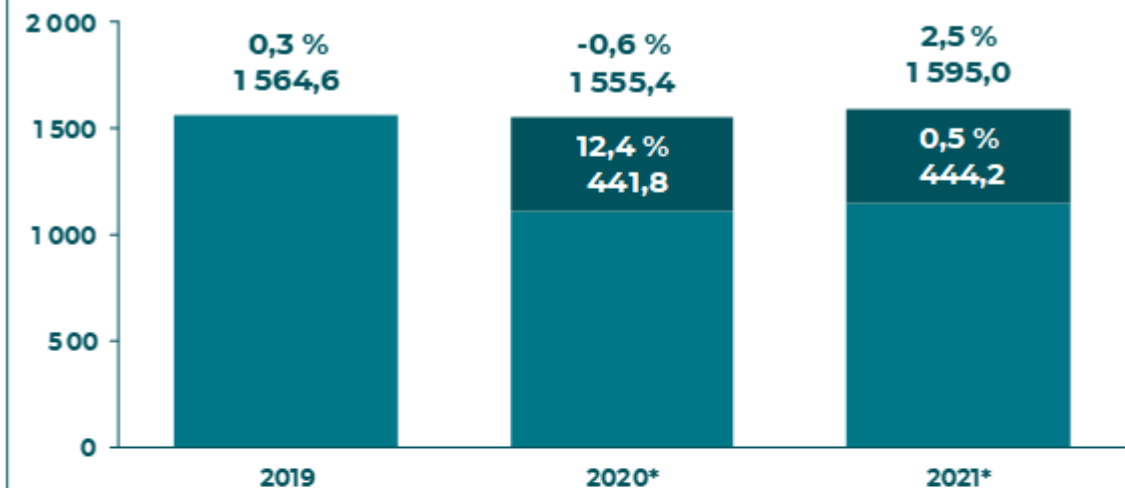
\*ulkoinen liikevaihto, jatkuvat toiminnot

# Taloudelliset kohokohdat Q4 2021 – kannattavuus heikkeni

- Liikevaihto kasvoi 0,5 prosenttia 444,2 (441,8) miljoonaan euroon
- Oikaistu käyttökate laski 50,3 (60,8) miljoonaan euroon eli 11,3 (13,8) prosenttiin liikevaihdosta
- Käyttökate laski ja oli 50,1 (57,0) miljoonaa eli 11,3 (12,9) prosenttia liikevaihdosta
- Oikaistu liiketulos heikentyi ja oli 18,7 (131,4) miljoonaa euroa eli 4,2 (7,1) prosenttia liikevaihdosta
- Liiketulos laski 14,8 (27,6) miljoonaan euroon eli 3,3 (6,2) prosenttiin liikevaihdosta



### Konsernin liikevaihto, milj. euroa ja muutos, %



## Postin 10-12/2021 lukuina

Liikevaihto\*

# 444,2 milj. euroa

(441,8 milj. euroa)

Oikaistu käyttökate\*

# 50,3 milj. euroa

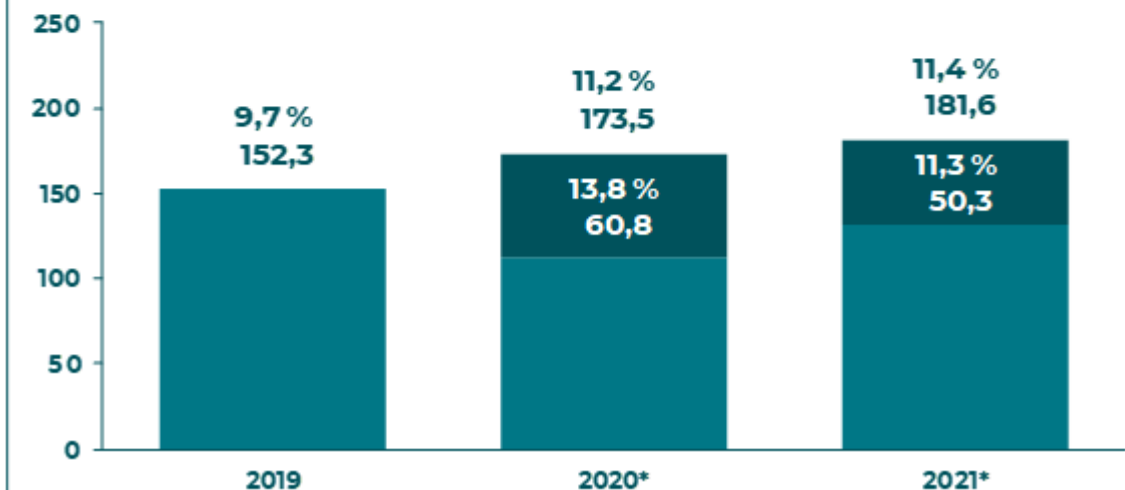
(60,8 milj. euroa)

Oikaistu käyttökate-%\*

# 11,3 %

(13,8 %)

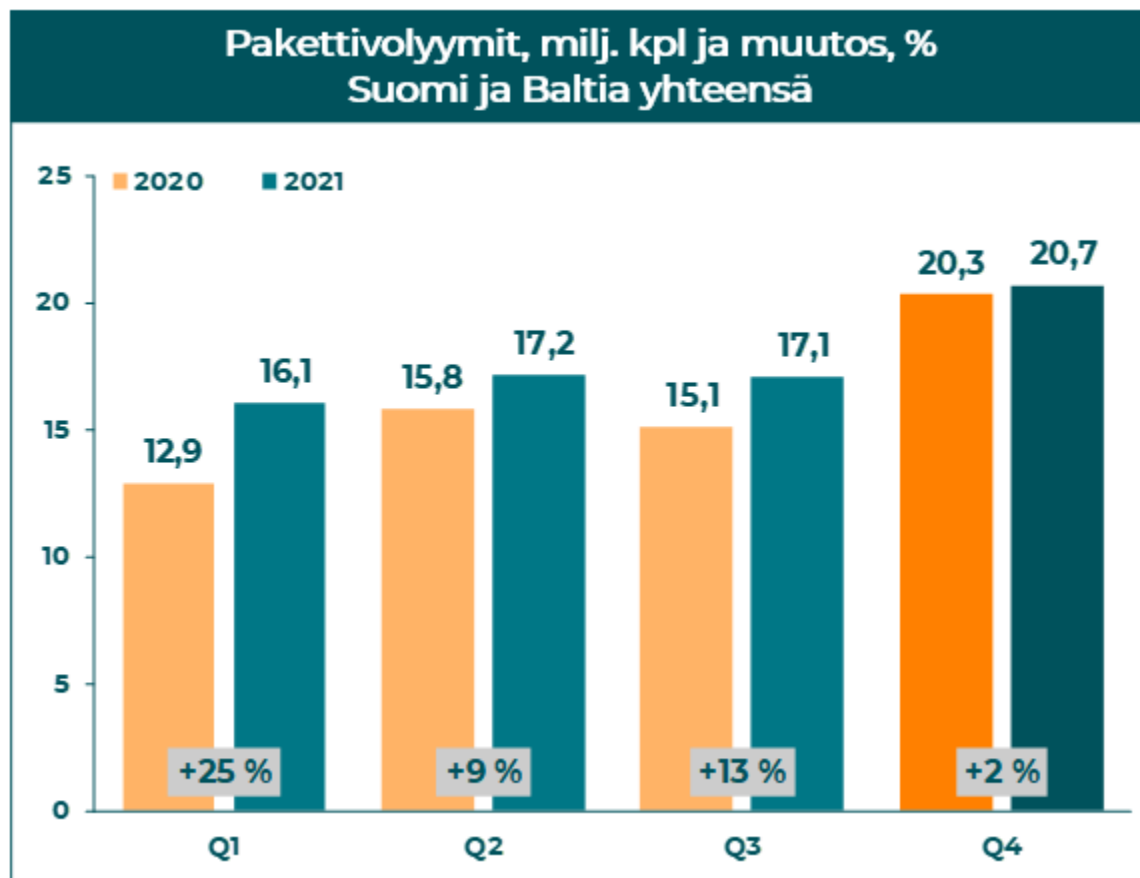
### Konsernin oikaistu käyttökate, milj. euroa ja prosenttia liikevaihdosta



\* Jatkuvat toiminnot



# Pakettivolyymien kasvu normalisoitui viimeisellä neljänneksellä



**+2 %**

Pakettimäärän kasvu  
Suomessa ja Baltiassa  
10-12/2021

**+10 %**

Postin automaattien  
kautta kulkeneet  
paketit  
10-12/2021

**+5 %**

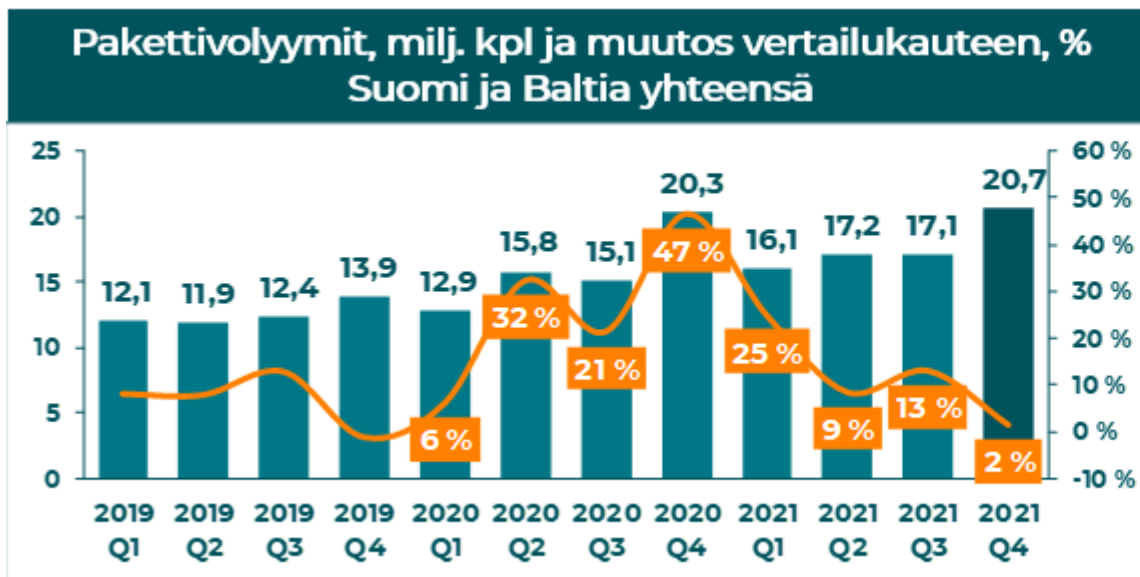
Rahtivolyymit\*  
10-12/2021

\* Rahtikirjoissa mitattuna

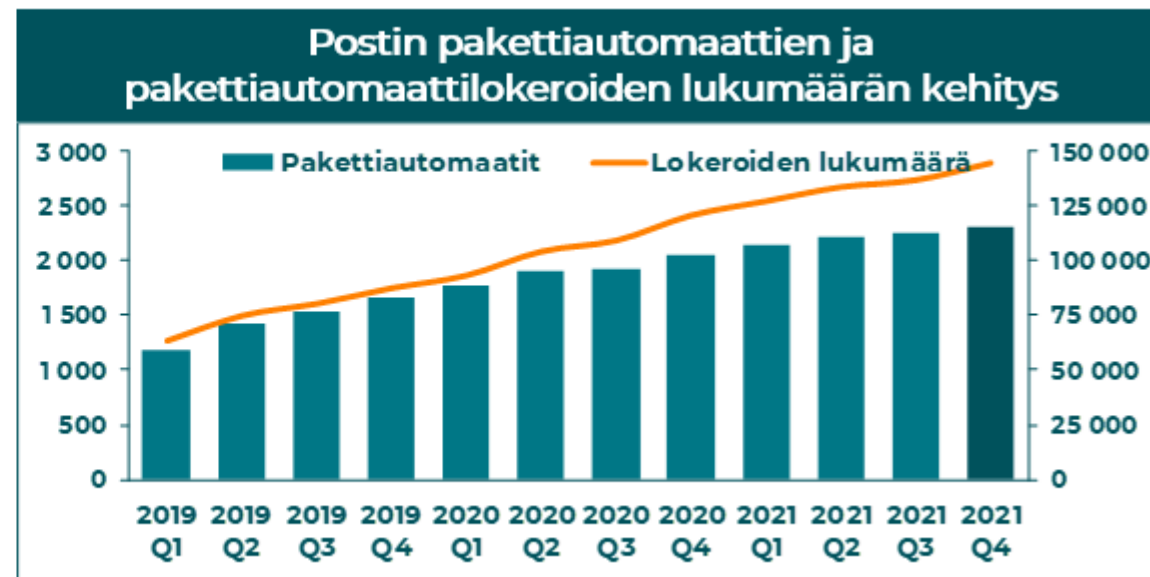
**-5 %**

Osoitteelliset kirjeet  
10-12/2021

# Posti jatkaa palveluverkkonsa kehittämistä vastatakseen kysyntään

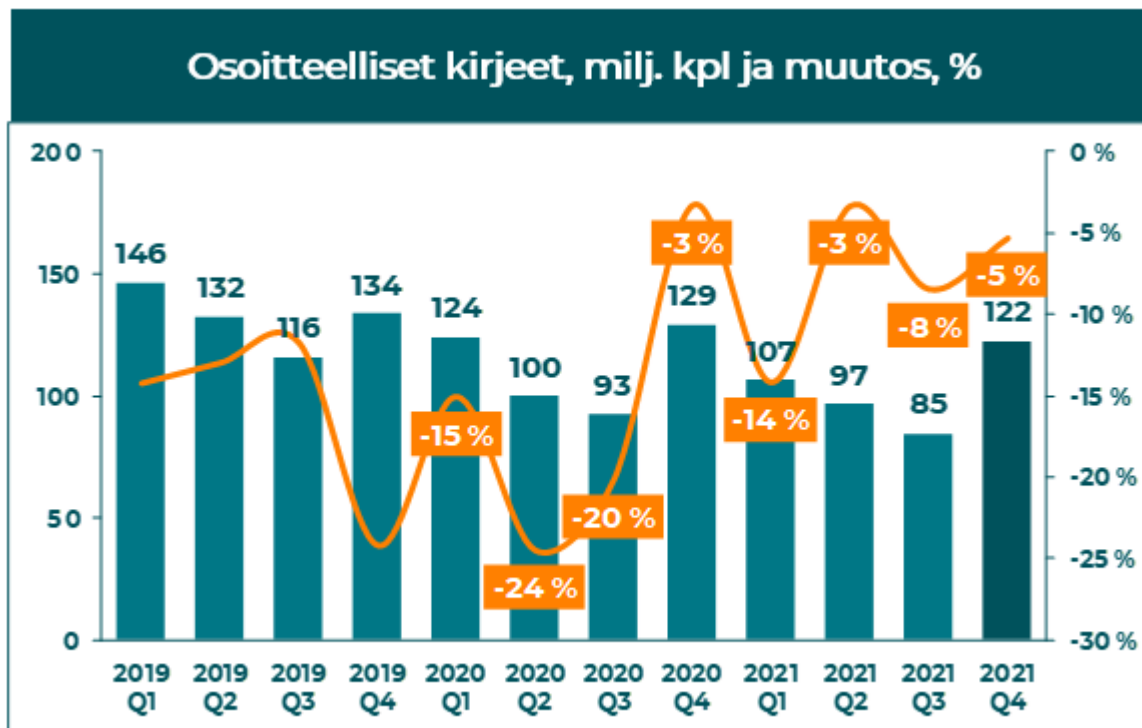


- Yhteensä paketteja toimitettiin 20,7 miljoonaa kappaletta, kasvu edellisestä vuodesta 0,4 miljoonaa pakettia



- Posti on kasvattanut pakettiautomaattien määrää 12 prosenttia ja lokeroiden määrää 20 prosentilla vuoden 2021 aikana.

# Osoitteellisen kirjeen volyymit laskivat 5 prosenttia vuoden viimeisellä neljänneksellä



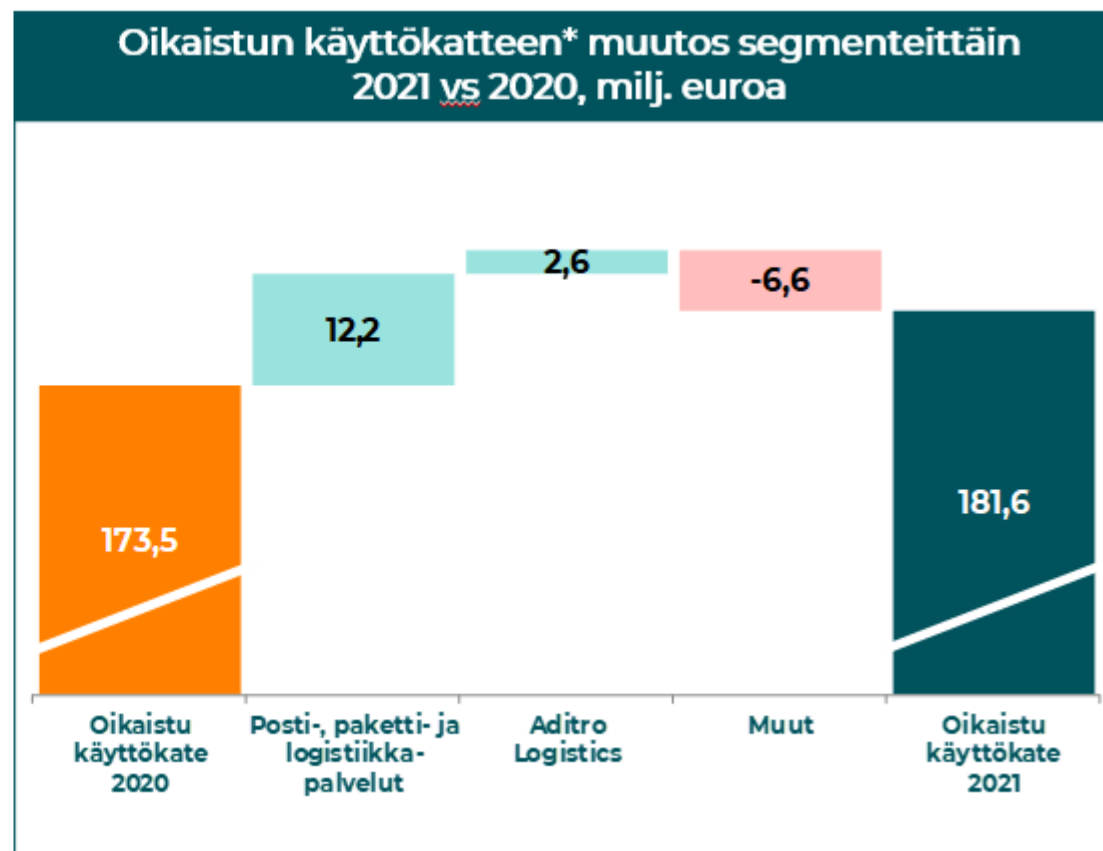
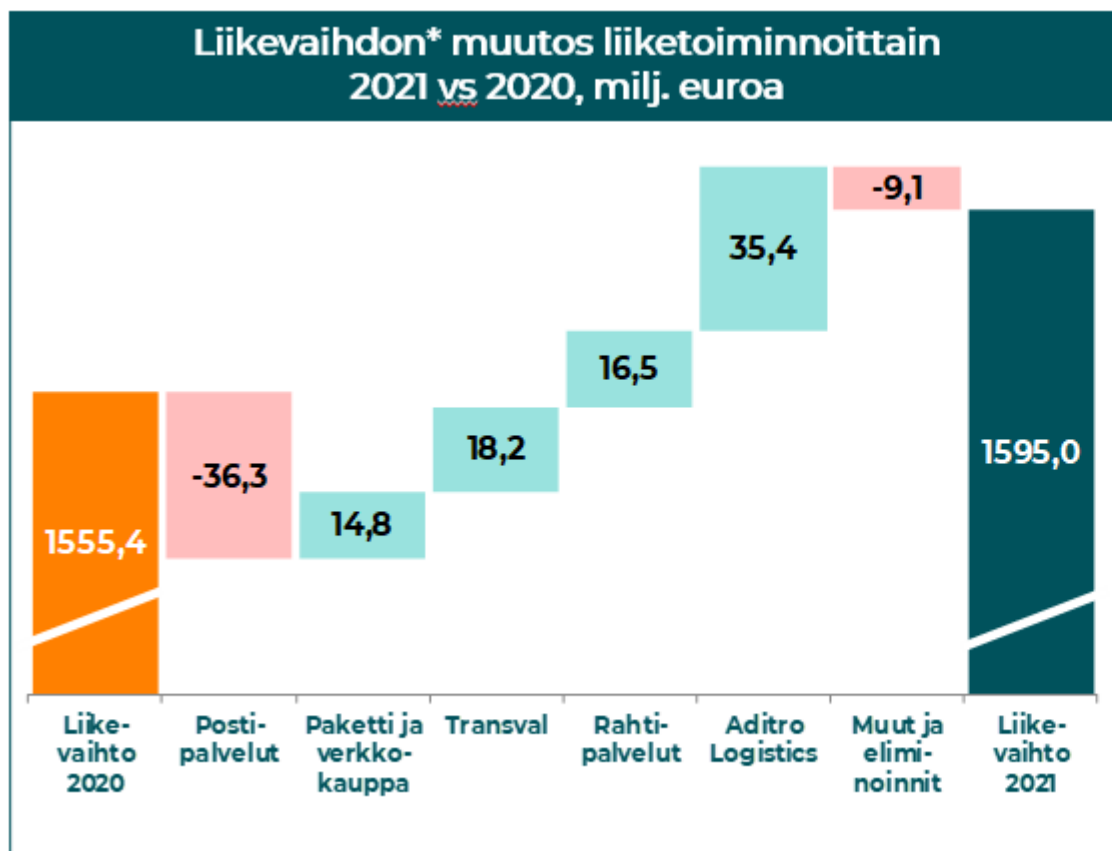
- Yhteensä osoitteellisia kirjeitä toimitettiin 122 miljoonaa kappaletta, vähennystä edellisestä vuodesta 7 miljoonaa kappaletta.
- Posti toimitti joulusesonkina noin 16 miljoonaa joulukorttia ja kirjettä.
- Yleispalveluvollisten lähetyksien osuus 5,3 % (5,4 %) kaikista Postin lähetyksistä.

# Taloudellinen kehitys

# Postin 2021 liikevaihdon ja oikaistun käyttökäteen muutos

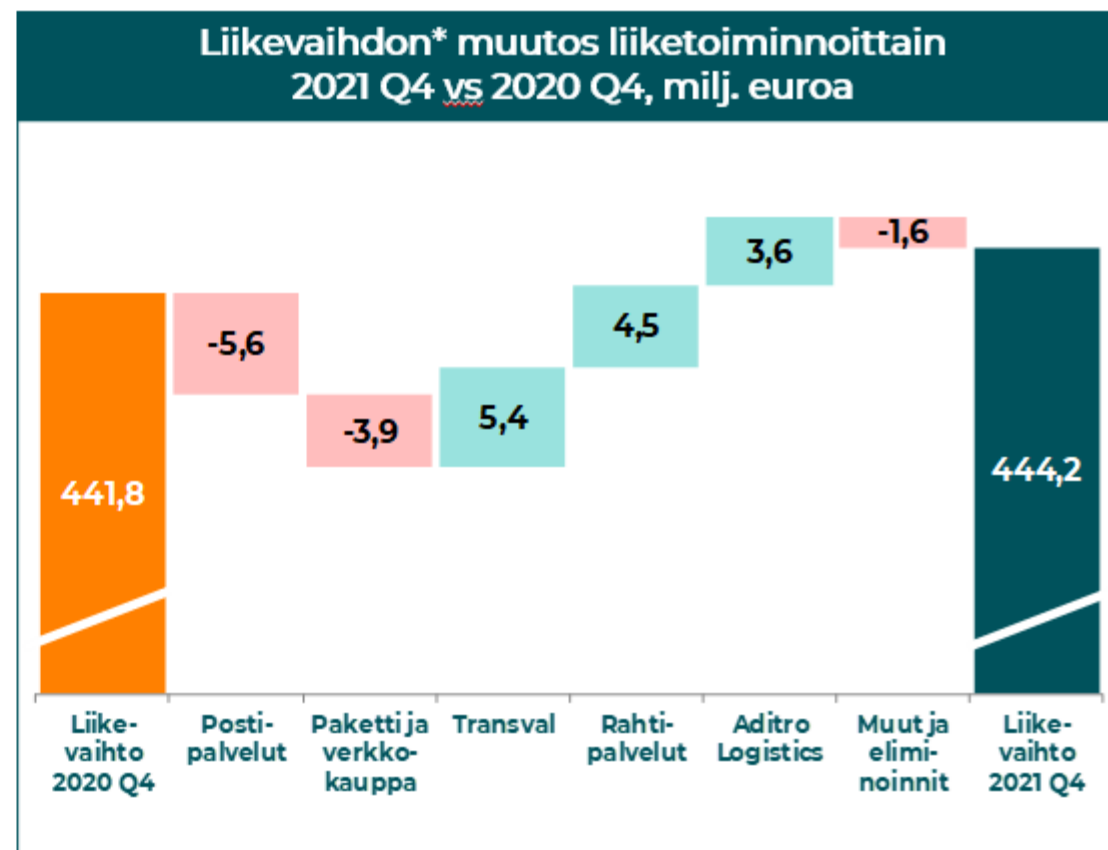
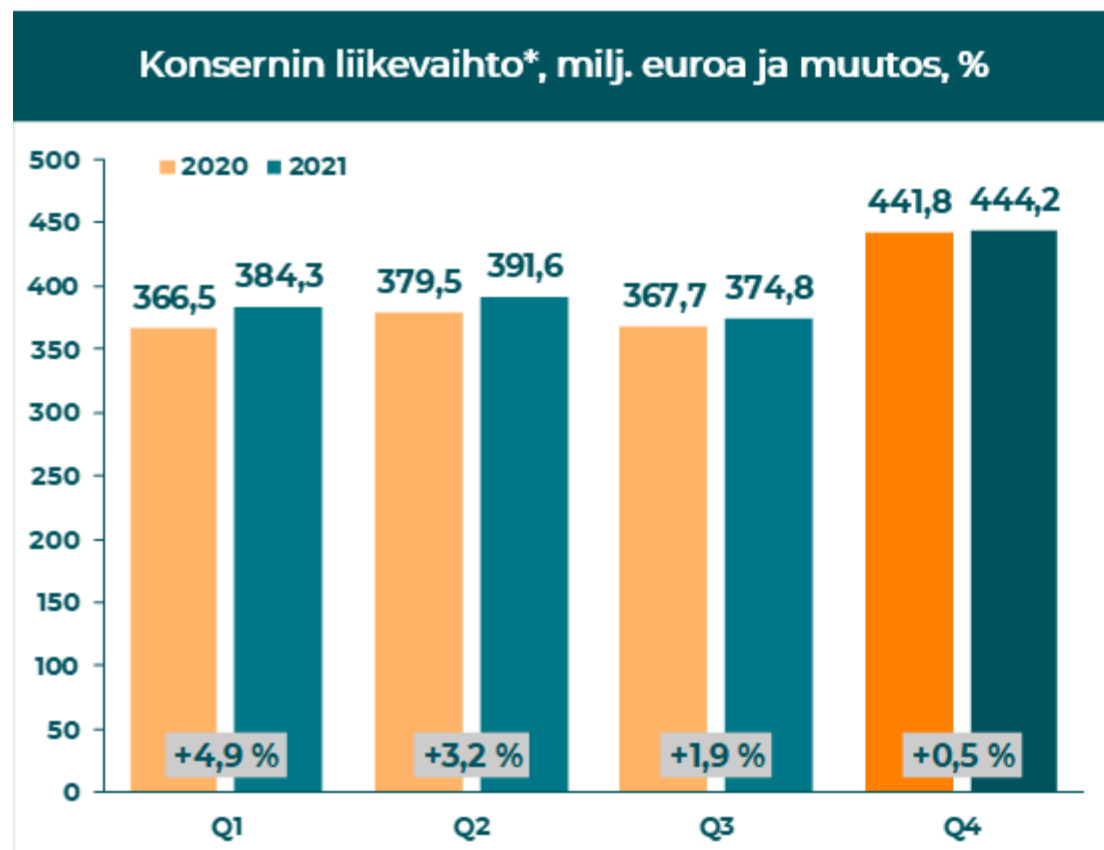
Liikevaihto\* kasvoi 2,5 % 1 595,0 (1 555,4) miljoonaan euroon

Oikaistu käyttökate\* parani 181,6 (173,5) miljoonaan euroon



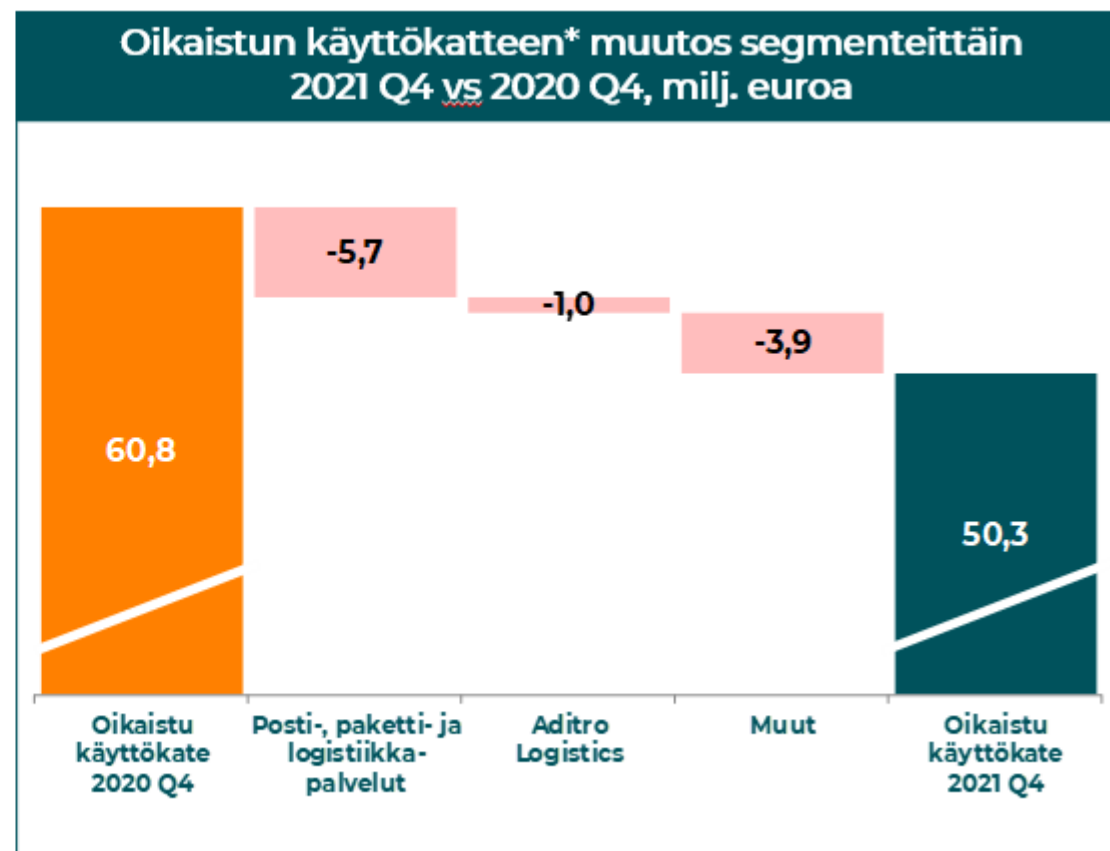
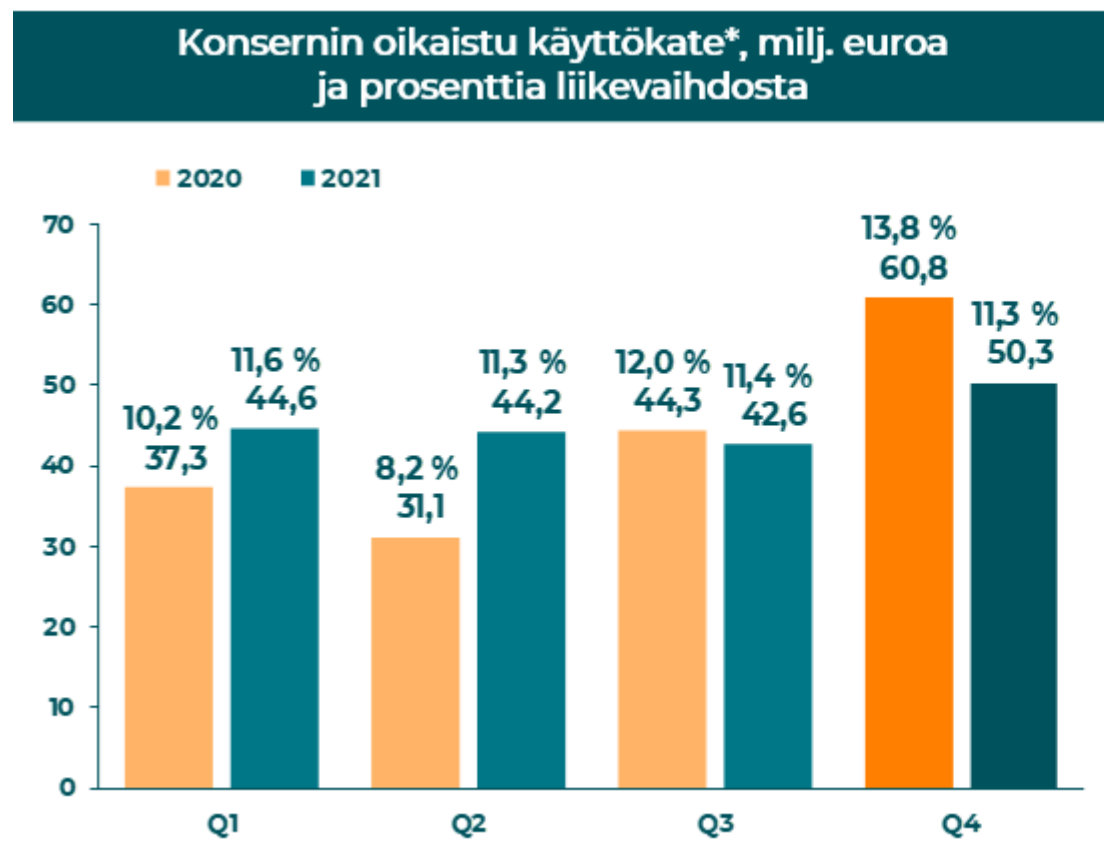
# Postin Q4 liikevaihto

Liikevaihto\* kasvoi 0,5 % 444,2 (441,8) miljoonaan euroon



# Postin Q4 oikaistu käyttökate

Oikaistu käyttökate\* heikkeni 50,3 (60,8) miljoonaan euroon



\* Jatkuvat toiminnot

# Postin tunnusluvut

	10-12 2021	%	10-12 2020	%	1-12 2021	%	1-12 2020	%
<b>Liikevaihto*</b> , milj. euroa	<b>444,2</b>		<b>441,8</b>		<b>1 595,0</b>		<b>1 555,4</b>	
<b>Oikaistu käyttökate*</b> , milj. euroa	<b>50,3</b>	<b>11,3 %</b>	<b>60,8</b>	<b>13,8 %</b>	<b>181,6</b>	<b>11,4 %</b>	<b>173,5</b>	<b>11,2 %</b>
Käyttökate*, milj. euroa	50,1	11,3 %	57,0	12,9 %	180,5	11,3 %	165,7	10,7 %
<b>Oikaistu liiketulos*</b> , milj. euroa	<b>18,7</b>	<b>4,2 %</b>	<b>31,4</b>	<b>7,1 %</b>	<b>59,8</b>	<b>3,7 %</b>	<b>60,5</b>	<b>3,9 %</b>
Liiketulos*, milj. euroa	14,8	3,3 %	27,6	6,2 %	55,0	3,4 %	50,5	3,2 %
<b>Tilikauden tulos*</b> , milj. euroa	<b>10,2</b>	<b>2,3 %</b>	<b>20,0</b>	<b>4,5 %</b>	<b>38,7</b>	<b>2,4 %</b>	<b>25,9</b>	<b>1,7 %</b>
<b>Sidotun pääoman tuotto (12 kk)*</b> , %					<b>8,4 %</b>		<b>7,7 %</b>	
Nettovelka, milj. euroa					145,0		228,7	
<b>Nettovelka / Oikaistu käyttökate*</b>					<b>0,8x</b>		<b>1,3x</b>	
Operatiivinen vapaa kassavirta, milj. euroa					23,1		77,6	
Henkilöstö kauden lopussa*					21 128		19 902	
Henkilöstö keskimäärin*, FTE	15 316		15 108		15 042		15 113	
Osakekohtainen tulos, laimentamaton, euroa	-1,23		0,45		-0,40		0,74	
Osakekohtainen osinko, euroa					0,80**		0,78	
Osingot, milj. euroa					32,0**		31,3	

\* Jatkuvat toiminnot

\*\* Hallituksen esitys yhtiökokoukselle



# Näkymät ja pitkän aikavälin taloudelliset tavoitteet

# Postin näkymät 2022

Vuonna 2022 Postin liikevaihdon odotetaan pysyvän edellisen vuoden tasolla. Konsernin oikaistun käyttökateen odotetaan laskevan edellisestä vuodesta vuonna 2022.

Vuonna 2021 Postin jatkuvien toimintojen liikevaihto oli 1 595,0 miljoonaa euroa ja oikaistu käyttökate 181,6 miljoonaa euroa.

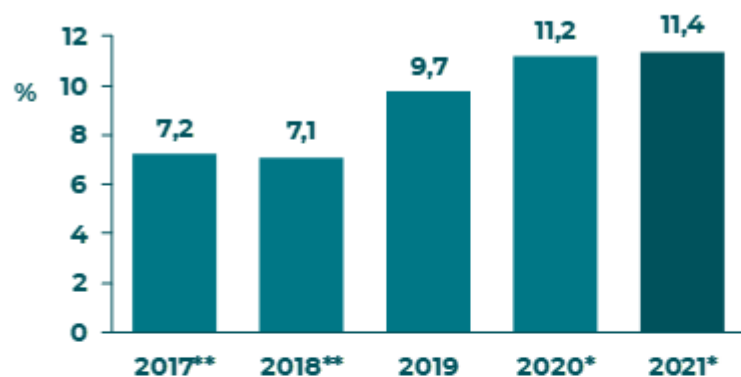
Mahdollinen inflaation jatkuminen ja korkojen nousu saattavat vaikuttaa kuluttajakysyntään. Muutokset kuluttajakysynnässä vaikuttavat Postin liiketoimintaan, jolla saattaa olla vaikutusta yhtiön tulokseen.

Konsernin liiketoiminnalle on ominaista kausiluonteisuus. Segmenttien liikevaihto ja liiketulos eivät kerry tasaisesti vuoden aikana. Kuluttajapaketeissa ja postipalveluissa ensimmäinen ja viimeinen vuosineljännes ovat tyypillisesti vahvoja, kun taas toinen ja kolmas neljännes ovat heikompia. Postipalvelujen volyymin laskun odotetaan jatkuvan.



# Postin pitkän aikavälin taloudelliset tavoitteet


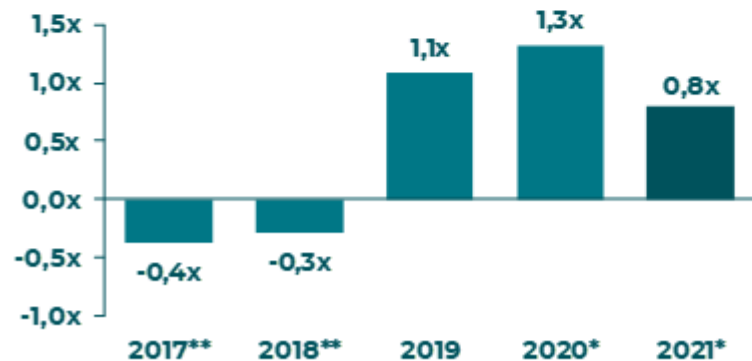
## Oikaistu käyttökateprosentti 13 %



## Jatkuvasti kasvava varsinainen osinko, muttei enempää kuin vuoden nettotulos



## Nettovelka / oikaistu käyttökate alle 2,5x



\* Jatkuvat toiminnot

\*\* 2017-2018 ei ole IFRS 16 -standardin mukainen

\*\*\* Hallituksen esitys yhtiökokoukselle

# Segmentit

# Posti-, paketti- ja logistiikkapalveluiden liikevaihtojakauma

Liikevaihto, milj. euroa	10-12 2021	10-12 2020	Muutos, %	1-12 2021	1-12 2020	Muutos, %
Postipalvelut	175,4	180,9	-3,1 %	610,9	647,1	-5,6 %
Paketti ja verkkokauppa	135,6	139,5	-2,8 %	492,4	477,6	+3,1 %
Transval	59,0	53,6	+10,1 %	219,8	201,7	+9,0 %
Rahtipalvelut	49,3	44,8	+10,1 %	189,2	172,6	+9,6 %
Muu toiminta ja eliminoinnit	-7,6	-5,8		-26,3	-17,4	
<b>Yhteensä</b>	<b>411,6</b>	<b>413,0</b>	<b>-0,3 %</b>	<b>1 486,0</b>	<b>1 481,6</b>	<b>+0,3 %</b>

- Liikevaihto laski 411,6 (413,0) milj. euroon loka-joulukuussa 2021
  - Paketti ja verkkokauppa –liiketoiminnan lasku johtui volyymien laskusta Suomessa sekä EU:n ulkopuolelta tulevien lähetysten volyymien laskettua ALV-uudistuksen tultua voimaan 1. heinäkuuta.
  - Rahdin volyymit nousivat yleisen markkinak kasvun seurauksena.
  - Sisä- ja sopimuslogistiikan volyymien kasvu ajoi Transvalin kasvua
- Vuonna 2021 liikevaihto nousi 1 486,0 (1 481,6) milj. euroon
  - Paketti ja verkkokauppa –liiketoiminnan kasvu johtui etenkin verkkokaupan volyymien kasvun jatkumisesta, vaikka kasvuvauhti normalisoitui
  - Rahdin volyymit kasvoivat positiivisen yleisen markkinakehityksen siivittäminä.
  - Transvalin liikevaihto kasvoi pääasiassa verkkokaupan volyymien kasvaessa.

# Posti-, paketti- ja logistiikkapalvelut tunnusluvut

milj. euroa	10-12 2021	10-12 2020	1-12 2021	1-12 2020
Liikevaihto	411,6	413,0	1 486,0	1 481,6
Liikevaihdon muutos, %	-0,3 %	11,6 %	0,3 %	0,0 %
<b>Oikaistu käyttökate</b>	<b>54,4</b>	<b>60,0</b>	<b>180,2</b>	<b>168,0</b>
<b>Oikaistu käyttökate, %</b>	<b>13,2 %</b>	<b>14,5 %</b>	<b>12,1 %</b>	<b>11,3 %</b>
Käyttökate	53,5	55,8	177,5	162,9
Käyttökate, %	13,0 %	13,5 %	11,9 %	11,0 %
<b>Oikaistu liiketulos</b>	<b>28,1</b>	<b>36,3</b>	<b>79,0</b>	<b>72,9</b>
<b>Oikaistu liiketulos, %</b>	<b>6,8 %</b>	<b>8,8 %</b>	<b>5,3 %</b>	<b>4,9 %</b>
Liiketulos	24,9	32,1	73,9	67,8
Liiketulos, %	6,0 %	7,8 %	5,0 %	4,6 %

- Oikaistu käyttökate laski 54,4 (60,0) milj. euroon loka-joulukuussa 2021
  - Lasku johtui pääasiallisesti segmentin liikevaihdon laskusta sekä kohonneista kustannuksista.
- Vuoden 2021 oikaistu käyttökate kasvoi 180,2 (168,0) miljoonaan euroon
  - Kasvu johtui segmentin liikevaihdon kasvusta sekä parantuneesta operatiivisesta tehokkuudesta.

# Aditro Logistics tunnusluvut

milj. euroa	10-12 2021	10-12 2020	1-12 2021	1-12 2020
Liikevaihto	32,7	29,1	110,2	74,7
Liikevaihdon muutos, %	12,5 %	-	-	-
<b>Oikaistu käyttökate</b>	<b>2,6</b>	<b>3,6</b>	<b>12,7</b>	<b>10,2</b>
<b>Oikaistu käyttökate, %</b>	<b>8,0 %</b>	<b>12,4 %</b>	<b>11,5 %</b>	<b>13,6 %</b>
Käyttökate	2,6	3,6	12,7	10,2
Käyttökate, %	8,0 %	12,4 %	11,5 %	13,6 %
<b>Oikaistu liiketulos</b>	<b>-2,1</b>	<b>-0,5</b>	<b>-4,8</b>	<b>-2,0</b>
<b>Oikaistu liiketulos, %</b>	<b>-6,5 %</b>	<b>-1,9 %</b>	<b>-4,4 %</b>	<b>-2,6 %</b>
Liiketulos	-2,1	-0,5	-4,8	-2,0
Liiketulos, %	-6,5 %	-1,9 %	-4,4 %	-2,6 %

## Loka-joulukuu

- Aditro Logisticsin liikevaihto kasvoi 12,5 prosenttia
  - Kasvu johtui pääasiassa henkilöstövuokrausliiketoiminnan kasvu
- Oikaistu käyttökate oli 2,6 (3,6) milj. euroa
  - Tulokseen vaikutti väliaikainen kustannusten nousu poikkeuksellisen korkeista volyyymeista sekä työvoiman saatavuudesta johtuen

## Vuosi 2021

- Liikevaihto oli 110,2 milj. euroa
- Oikaistu käyttökate oli 12,7 milj. euroa

\* Aditro Logistics osa Posti konsernia huhtikuusta 2020 eteenpäin

posti

