

**Posti Oyj:  
vahva paketti- ja  
logistiikkapalveluiden kysyntä ajoi  
liikevaihdon kasvua**

Tammi-syyskuu 2021





**Toimitamme  
vastuullisesti sen  
millä on merkitystä  
– sinun ehdoillasi**





# Taloudelliset kohokohdat Q3 2021 – kannattavuus laski

- Liikevaihto kasvoi 1,9 prosenttia 388,5 (381,2) miljoonaan euroon
- Oikaistu käyttökate laski 45,2 (47,1) miljoonaan euroon eli 11,6 (12,4) prosenttiin liikevaihdosta
- Käyttökate laski ja oli 44,5 (47,3) miljoonaa eli 11,5 (12,4) prosenttia liikevaihdosta
- Oikaistu liiketulos heikentyi ja oli 14,0 (16,9) miljoonaa euroa eli 3,6 (4,4) prosenttia liikevaihdosta
- Liiketulos laski 13,3 (17,1) miljoonaan euroon eli 3,4 (4,5) prosenttiin liikevaihdosta





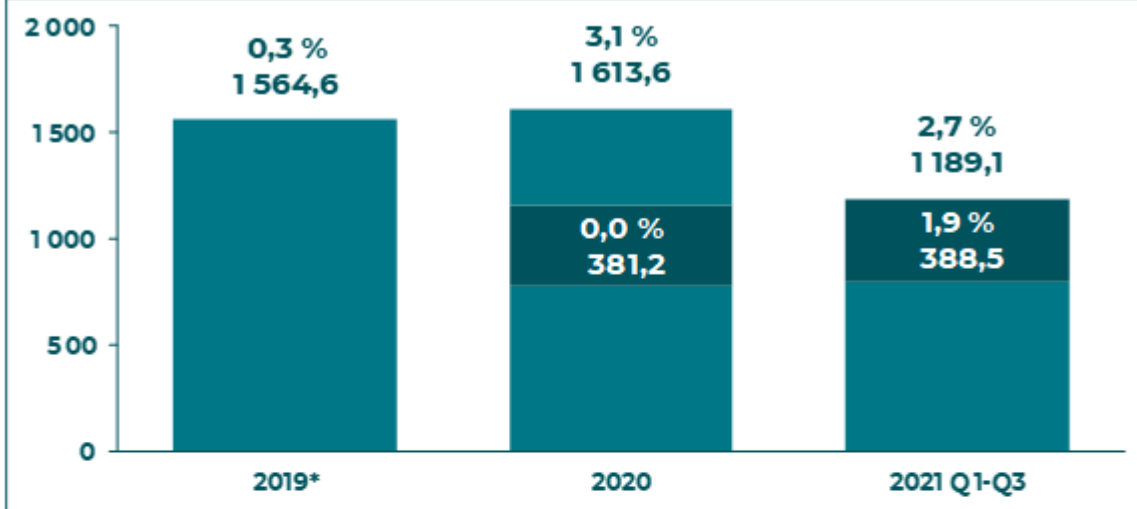
# Liiketoiminnan kohokohtat

## Q3 2021

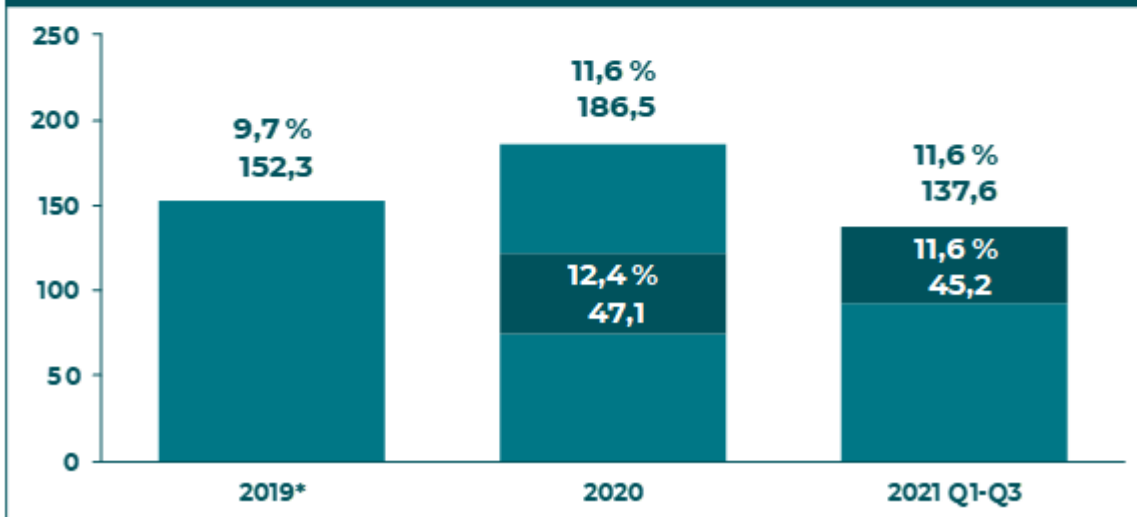
- Pakettien volyymi Suomessa ja Baltiassa kasvoi yhteensä 13 prosenttia.
- Osoitteellisten kirjeiden määrä Suomessa jatkoi laskuaan ja laski 8 prosenttia.
- Paketti-, verkkokauppa-, ja logistiikka-toimintojen osuus konsernin ulkoisesta liikevaihdosta oli jo 62 (59) prosenttia
- Posti-, paketti-, ja logistiikkapalveluiden kustannusten nousu vaikutti Postin kannattavuuden heikkenemiseen. Poikkeuksena Rahtipalvelut, jonka kannattavuus parani. Vertailukausi Q3 2020 oli poikkeuksellisen hyvä
- Työvoimapulasta johtuen jatkamme lisätoimenpiteitä taataksemme asiakkaille sujuvan toiminnan
- Elokuussa hyväksyttiin monivuotiset viestinvälitys- ja logistiikka-alan työehtosopimus sekä Posti Palvelut Oy:n pakettilajittelijoita koskeva työehtosopimus



## Konsernin liikevaihto, milj. euroa ja muutos, %



## Konsernin oikaistu käyttökate, milj. euroa ja prosenttia liikevaihdosta



## Postin 7-9/2021 lukuina

Liikevaihto

**388,5 milj. euroa**

(381,2 milj. euroa)

Oikaistu käyttökate

**45,2 milj. euroa**

(47,1 milj. euroa)

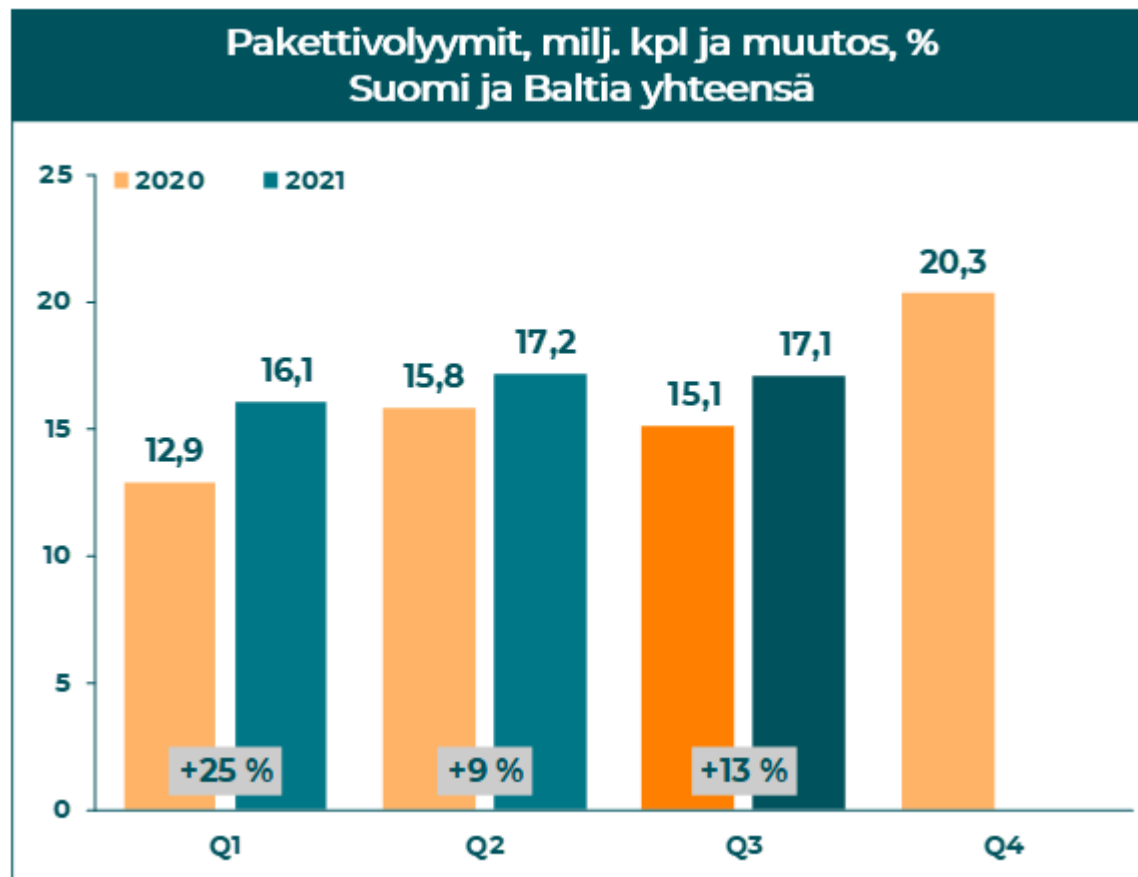
Oikaistu käyttökate-%

**11,6 %**

(12,4 %)

\* Jatkuvat toiminnot

# Paketti- ja rahtivolyymit jatkavat kasvuaan



**+12 %**

Postin automaattien  
kautta kulkeneet  
paketit  
7-9/2021

**+13 %**

Pakettimäärän kasvu  
Suomessa ja Baltiassa  
7-9/2021

**+5 %**

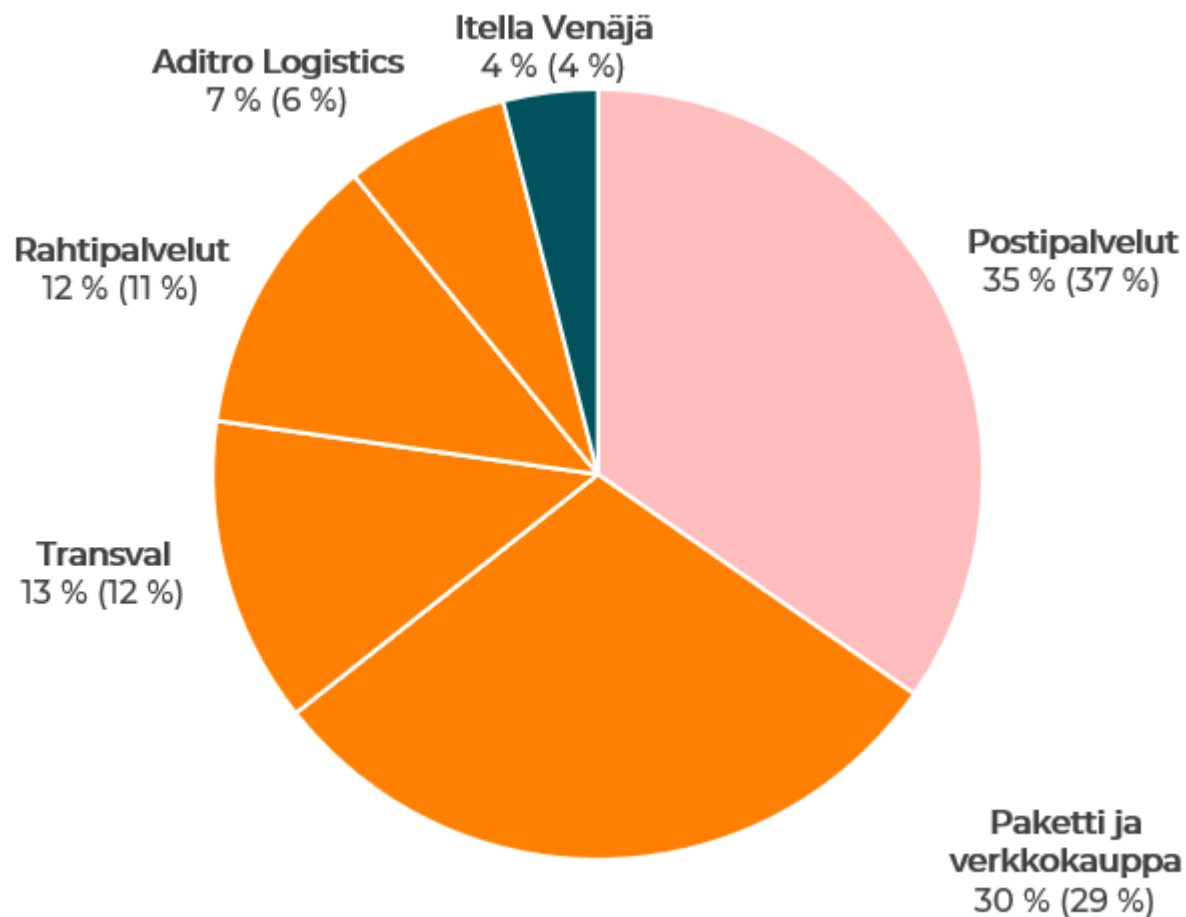
Rahtivolyymit\*  
7-9/2021

\* Rahtikirjoissa mitattuna

**-8 %**

Osoitteelliset kirjeet  
7-9/2021

# Paketti ja verkkokauppa- sekä logistiikkaliiketoimintojen osuus 62 (59) prosenttia konsernin Q3 2021 -liikevaihdosta\*

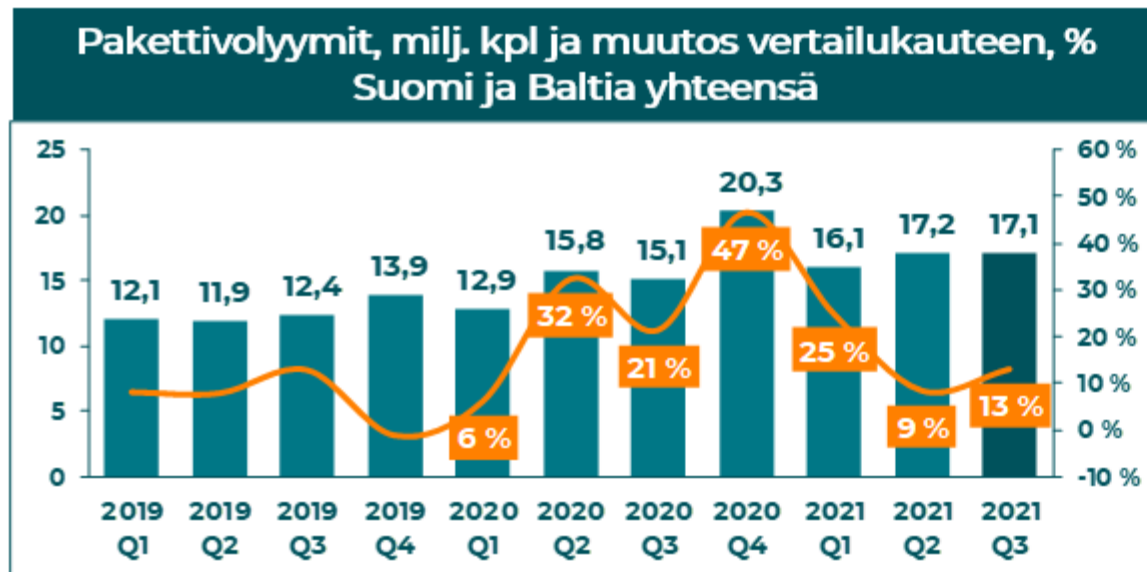


■ = Postipalvelut

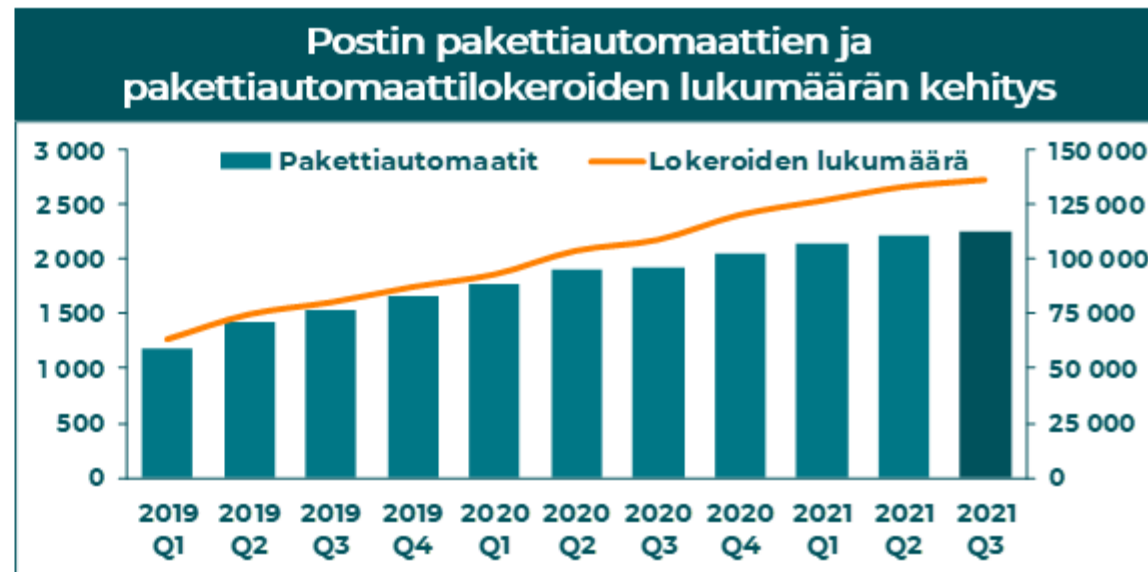
■ = Paketti ja verkkokauppa sekä logistiikka

\*ulkoinen liikevaihto

# Posti jatkaa pakettiautomaattiverkoston laajentamista pakettivolyymien kasvaessa



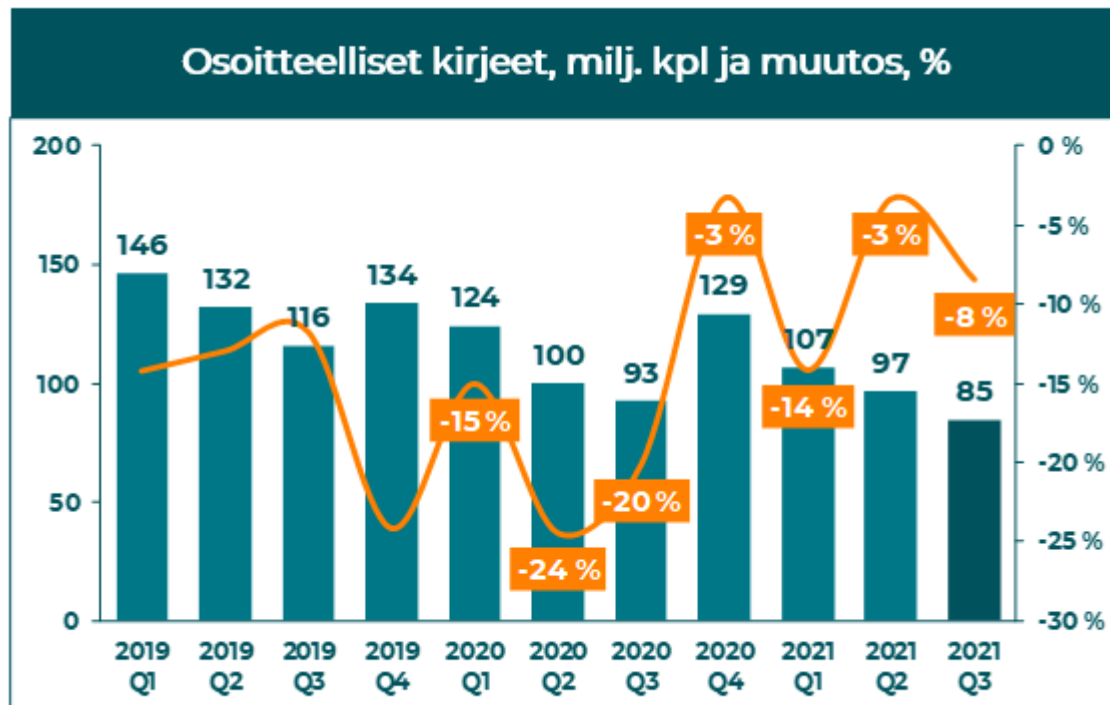
- Yhteensä paketteja toimitettiin 17,1 miljoonaa kappaletta, kasvu edellisestä vuodesta 2,0 miljoonaa pakettia



- Posti on kasvattanut lokeroiden määrää 25 prosenttia vuoden 2020 kvartaalista.



# Osoitteellisen kirjeen volyymit laskivat 8 prosenttia



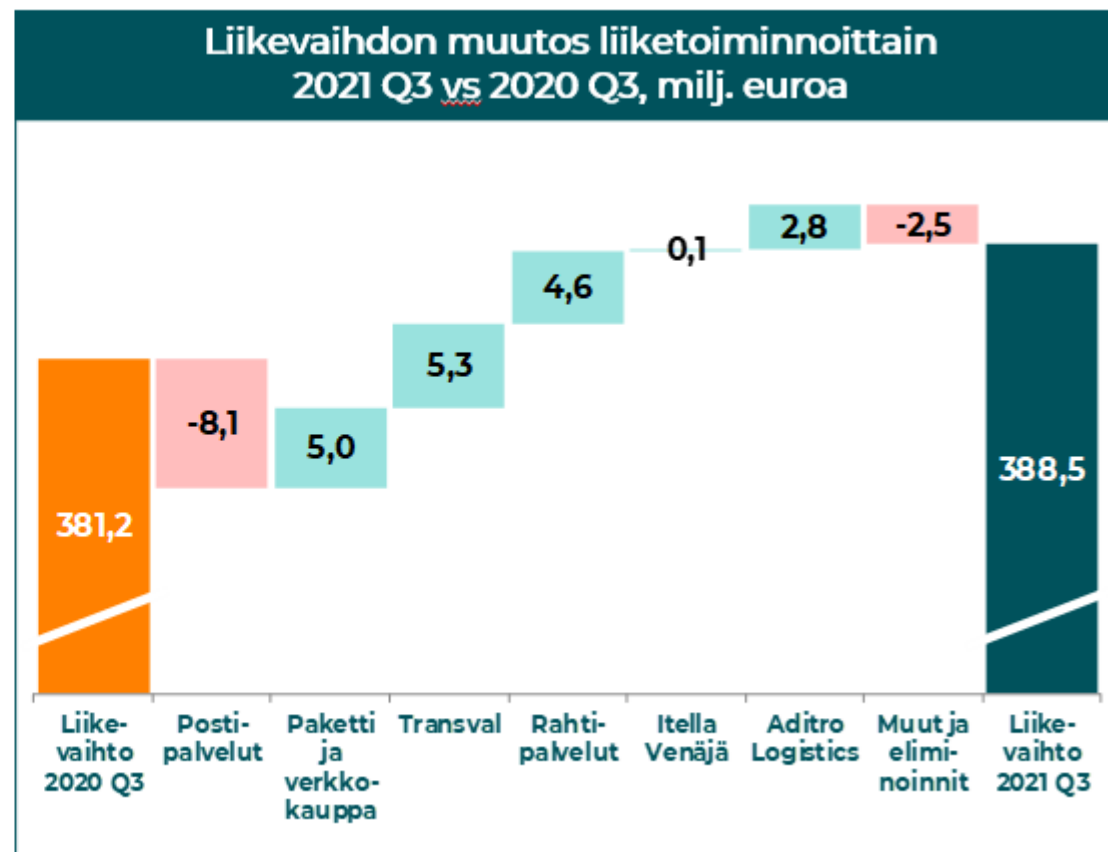
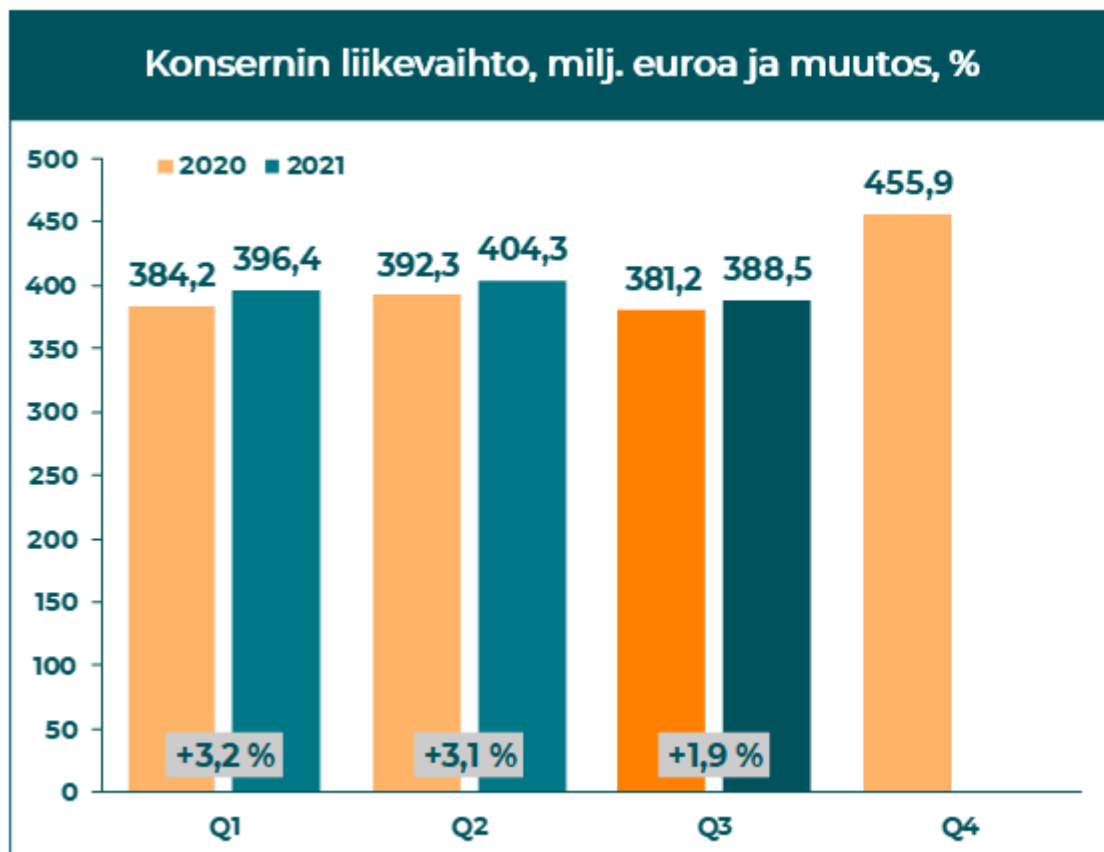
- Yhteensä osoitteellisia kirjeitä toimitettiin 85 miljoonaa kappaletta, vähennystä edellisestä vuodesta 8 miljoonaa kappaletta
- Yleispalveluvollisten lähetyksien osuus 2,0 % (2,6 %) kaikista Postin lähetyksistä.

# Taloudellinen kehitys



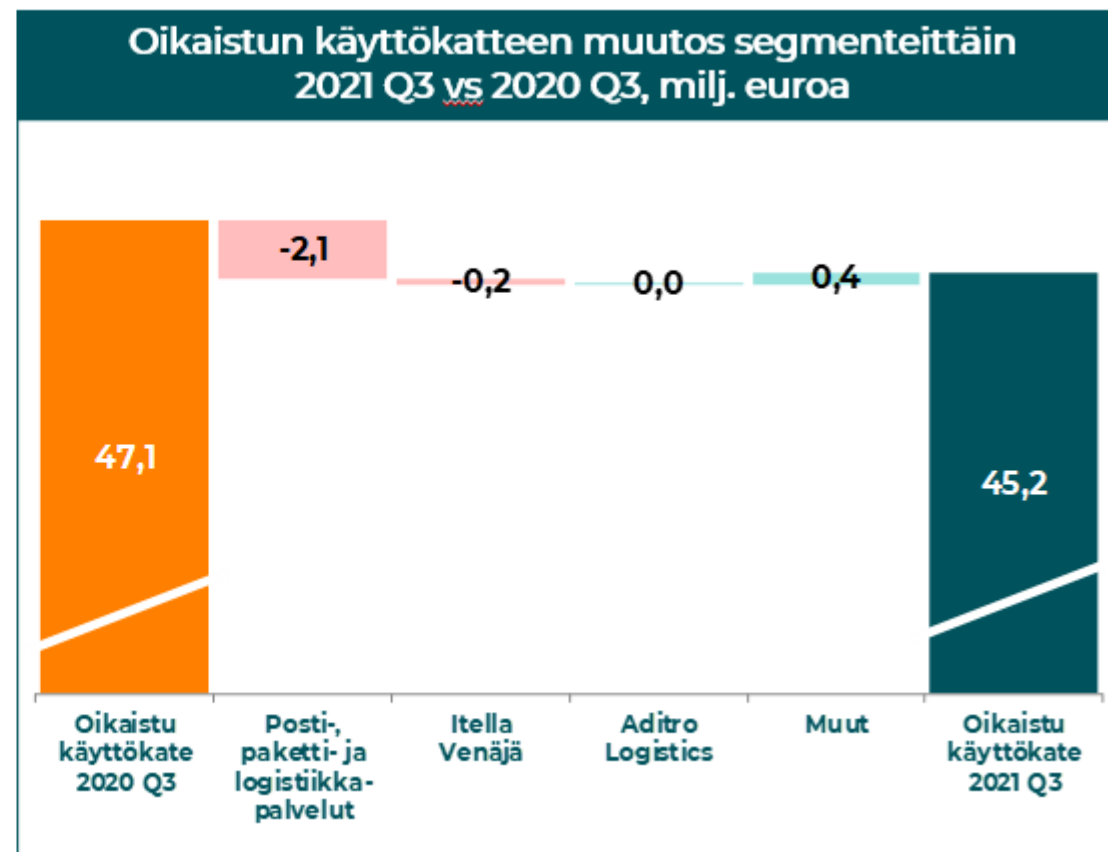
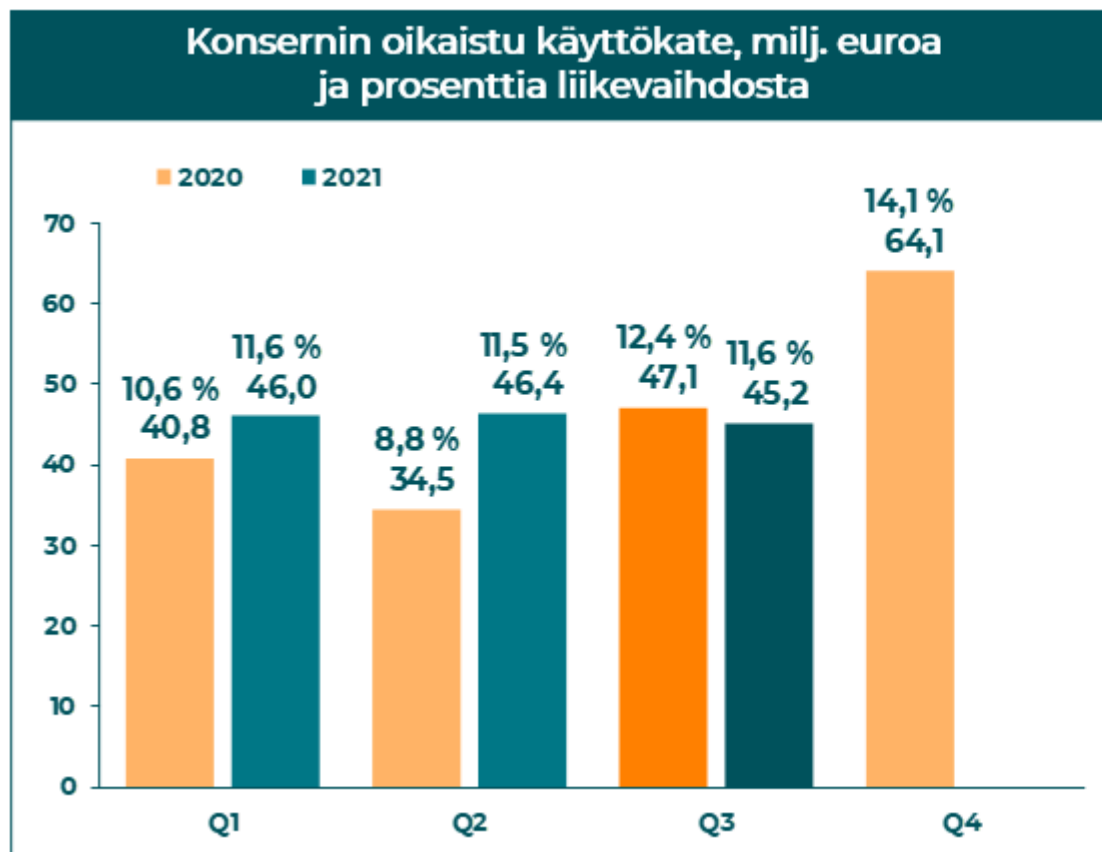
# Postin Q3 liikevaihto

Liikevaihto kasvoi 1,9 % 388,5 (381,2) miljoonaan euroon



# Postin Q3 oikaistu käyttökate

Oikaistu käyttökate heikkeni 45,2 (47,1) miljoonaan euroon





# Postin tunnusluvut

	7-9 2021	%	7-9 2020	%	1-9 2021	%	1-9 2020	%
<b>Liikevaihto, milj. euroa</b>	<b>388,5</b>		<b>381,2</b>		<b>1 189,1</b>		<b>1 157,7</b>	
<b>Oikaistu käyttökate, milj. euroa</b>	<b>45,2</b>	<b>11,6 %</b>	<b>47,1</b>	<b>12,4 %</b>	<b>137,6</b>	<b>11,6 %</b>	<b>122,4</b>	<b>10,6 %</b>
Käyttökate, milj. euroa	44,5	11,5 %	47,3	12,4 %	135,5	11,4 %	121,6	10,5 %
<b>Oikaistu liiketulos, milj. euroa</b>	<b>14,0</b>	<b>3,6 %</b>	<b>16,9</b>	<b>4,4 %</b>	<b>43,7</b>	<b>3,7 %</b>	<b>32,6</b>	<b>2,8 %</b>
Liiketulos, milj. euroa	13,3	3,4 %	17,1	4,5 %	41,6	3,5 %	29,6	2,6 %
<b>Kauden tulos, milj. euroa</b>	<b>9,5</b>	<b>2,5 %</b>	<b>12,3</b>	<b>3,2 %</b>	<b>33,3</b>	<b>2,8 %</b>	<b>11,6</b>	<b>1,0 %</b>
<b>Sidotun pääoman tuotto (12 kk), %</b>					<b>9,5 %</b>		<b>4,0 %</b>	
Nettovelka, milj. euroa					241,3		277,1	
<b>Nettovelka / Oikaistu käyttökate</b>					<b>1,2x</b>		<b>1,8x</b>	
Operatiivinen vapaa kassavirta, milj. euroa					-14,3		30,6	
Henkilöstö kauden lopussa					21 328		20 586	
Henkilöstö keskimäärin, FTE	15 935		16 187		15 882		16 266	
Osakekohtainen tulos, laimentamaton, euroa	0,24		0,31		0,83		0,29	

# Näkymät ja pitkän aikavälin taloudelliset tavoitteet



# Postin näkymät 2021

Postin liikevaihdon odotetaan kasvavan edellisvuodesta vuonna 2021, mahdollisia uusia yritysostoja ja -myyntejä huomioimatta. Konsernin oikaistun käyttökateen odotetaan säilyvän edellisvuoden tasolla vuonna 2021.

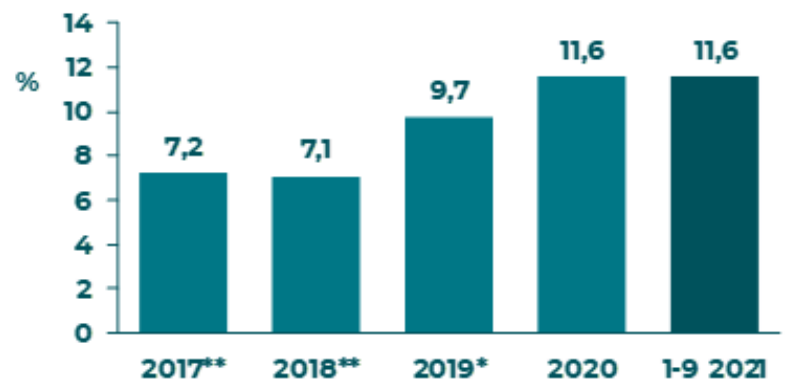
Maailmanlaajuinen talouden nopea elpyminen vaikeuttaa makrotalouden näkymien ennakointia, ja Postin koko vuoden näkymiin liittyy edelleen epävarmuutta.

Postin liikevaihto oli 1 613,6 miljoonaa euroa ja oikaistu käyttökate 186,5 miljoonaa euroa vuonna 2020.




# Postin pitkän aikavälin taloudelliset tavoitteet


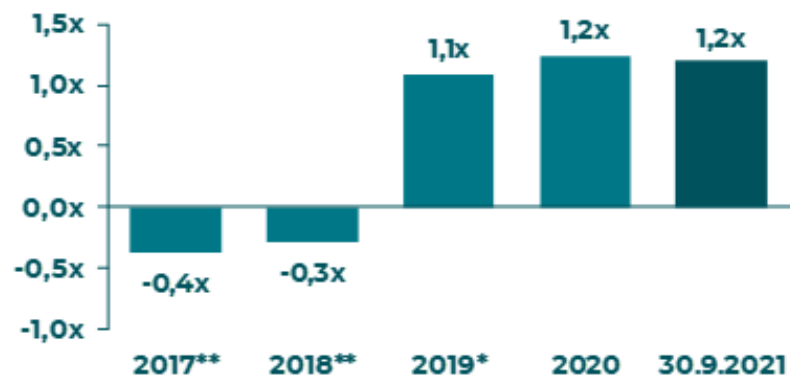
## Oikaistu käyttökateprosentti 13 %



## Jatkuvasti kasvava varsinainen osinko, muttei enempää kuin vuoden nettotulos



## Nettovelka / oikaistu käyttökate alle 2,5x



\* Vuoden 2019 luvut oikaistu erityiserien uuden määritelmän mukaisesti  
\*\* 2017-2018 ei ole IFRS 16 -standardin mukainen

# Segmentit



# Posti-, paketti- ja logistiikkapalveluiden liikevaihtojakauma

Liikevaihto, milj. euroa	7-9 2021	7-9 2020	Muutos, %	1-9 2021	1-9 2020	Muutos, %
Postipalvelut	135,3	143,4	-5,7 %	435,5	466,2	-6,6 %
Paketti ja verkkokauppa	117,2	112,2	+4,5 %	356,8	338,1	+5,5 %
Transval	55,5	50,2	+10,6 %	160,8	148,0	+8,6 %
Rahtipalvelut	47,9	43,3	+10,7 %	139,9	127,8	+9,4 %
Muu toiminta ja eliminoinnit	-6,6	-4,1		-18,6	-11,6	
<b>Yhteensä</b>	<b>349,3</b>	<b>344,9</b>	<b>+1,3 %</b>	<b>1 074,3</b>	<b>1 068,6</b>	<b>+0,5 %</b>

- Liikevaihto kasvoi 349,3 (344,9) milj. euroon
  - Paketti ja verkkokauppa –liiketoiminnan kasvu johtui etenkin verkkokaupan volyymin kasvun jatkumisesta
  - Lähetysvolyymit EU:n ulkopuolelta laskivat ALV-uudistuksen tultua voimaan 1. heinäkuuta.
  - Rahdin kiiresesonki jatkui kolmannen kvartaalin alkuun, yleisesti volyymit ovat olleet korkealla tasolla Q2 ja Q3
  - Sesongin korkeilla käsittelyvolyyymeilla oli positiivinen vaikutus Transvalin liikevaihtoon

# Posti-, paketti- ja logistiikkapalvelut tunnusluvut

milj. euroa	7-9 2021	7-9 2020	1-9 2021	1-9 2020
Liikevaihto	349,3	344,9	1 074,3	1 068,6
Liikevaihdon muutos, %	1,3 %	-4,4 %	0,5 %	-3,9 %
<b>Oikaistu käyttökate</b>	<b>38,9</b>	<b>41,0</b>	<b>125,8</b>	<b>108,0</b>
<b>Oikaistu käyttökate, %</b>	<b>11,1 %</b>	<b>11,9 %</b>	<b>11,7 %</b>	<b>10,1 %</b>
Käyttökate	38,3	41,0	124,0	107,2
Käyttökate, %	11,0 %	11,9 %	11,5 %	10,0 %
<b>Oikaistu liiketulos</b>	<b>13,6</b>	<b>17,8</b>	<b>50,9</b>	<b>36,5</b>
<b>Oikaistu liiketulos, %</b>	<b>3,9 %</b>	<b>5,2 %</b>	<b>4,7 %</b>	<b>3,4 %</b>
Liiketulos	13,0	17,8	49,1	35,7
Liiketulos, %	3,7 %	5,2 %	4,6 %	3,3 %

- Oikaistu käyttökate laski 38,9 (41,0) milj. euroon heinä-syyskuussa 2021
  - Lasku johtui pääasiallisesti poikkeuksellisen hyvästä vertailukaudesta 2020 ja Transvalin sekä Paketti- ja verkkokaupan kasvaneista kuluista
  - Rahdin kannattavuus parani liikevaihdon kasvaessa ja operatiivisen tehokkuuden parantuessa

# Itella Venäjä tunnusluvut

milj. euroa	7-9 2021	7-9 2020	1-9 2021	1-9 2020
Liikevaihto	13,6	13,5	38,4	44,2
Liikevaihdon muutos, %	0,9 %	-34,7 %	-13,0 %	-26,1 %
<b>Oikaistu käyttökate</b>	<b>2,5</b>	<b>2,8</b>	<b>5,9</b>	<b>9,5</b>
<b>Oikaistu käyttökate, %</b>	<b>18,5 %</b>	<b>20,4 %</b>	<b>15,5 %</b>	<b>21,4 %</b>
Käyttökate	2,5	3,3	5,4	12,9
Käyttökate, %	18,5 %	24,1 %	14,1 %	29,2 %
<b>Oikaistu liikeulos</b>	<b>1,5</b>	<b>1,3</b>	<b>2,6</b>	<b>3,6</b>
<b>Oikaistu liikeulos, %</b>	<b>10,6 %</b>	<b>9,8 %</b>	<b>6,8 %</b>	<b>8,0 %</b>
Liikeulos	1,5	1,8	2,1	7,0
Liikeulos, %	10,7 %	13,5 %	5,4 %	15,8 %

- Heinä-syyskuussa 2021 euromääräinen liikevaihto säilyi viime vuoden tasolla 13,6 (13,5) milj. eurossa
  - Liikevaihto kasvoi tiekuljetuksissa ja sopimuslogistiikassa ja laski meri- ja ilmakuljetuksissa
- Kolmannen kvartaalin oikaistu käyttökate oli 2,5 (2,8) milj. euroa
  - Lasku johtui pääasiassa markkinan negatiivisesta kehityksestä



# Aditro Logistics tunnusluvut

milj. euroa	7-9 2021	7-9 2020	1-9 2021	1-9 2020
Liikevaihto	25,9	23,2	77,5	45,7
Liikevaihdon muutos, %	12,0 %	-	-	-
<b>Oikaistu käyttökate</b>	<b>3,8</b>	<b>3,7</b>	<b>10,1</b>	<b>6,5</b>
<b>Oikaistu käyttökate, %</b>	<b>14,5 %</b>	<b>16,1 %</b>	<b>13,0 %</b>	<b>14,3 %</b>
Käyttökate	3,8	3,7	10,1	6,5
Käyttökate, %	14,5 %	16,1 %	13,0 %	14,3 %
<b>Oikaistu liiketulos</b>	<b>-0,5</b>	<b>-0,2</b>	<b>-2,7</b>	<b>-1,4</b>
<b>Oikaistu liiketulos, %</b>	<b>-2,0 %</b>	<b>-1,0 %</b>	<b>-3,5 %</b>	<b>-3,1 %</b>
Liiketulos	-0,5	-0,2	-2,7	-1,4
Liiketulos, %	-2,0 %	-1,0 %	-3,5 %	-3,1 %

- Aditro Logisticsin liikevaihto kasvoi 12,0 prosenttia heinä-syyskuussa 2021
  - Kasvu johtui pääasiassa volyymien kasvusta kasvavalla markkinalla
- Oikaistu käyttökate oli 3,8 (3,7) milj. euroa
  - Tulokseen vaikutti väliaikainen kustannusten nousu poikkeuksellisen korkeista volyymeista sekä työvoiman saatavuudesta johtuen

\* Aditro Logistics osa Posti konsernia huhtikuusta 2020 eteenpäin

posti

